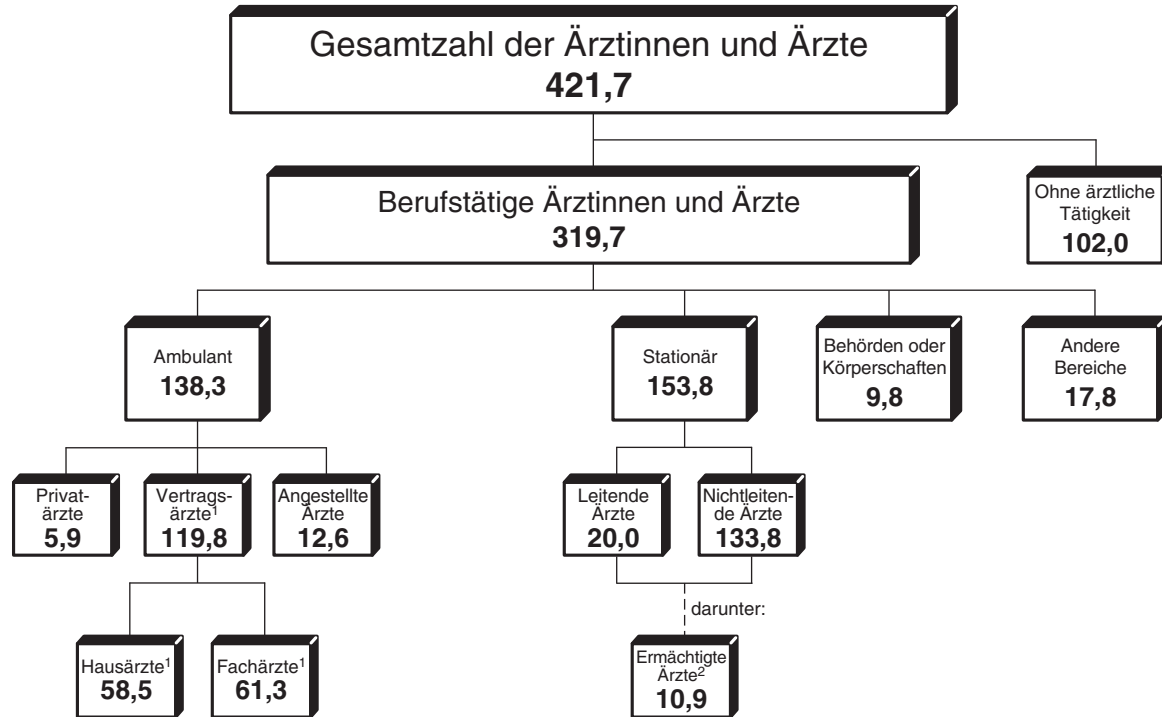


Abbildung 1: Struktur der Ärzteschaft 2008 (Zahlen in Tausend)

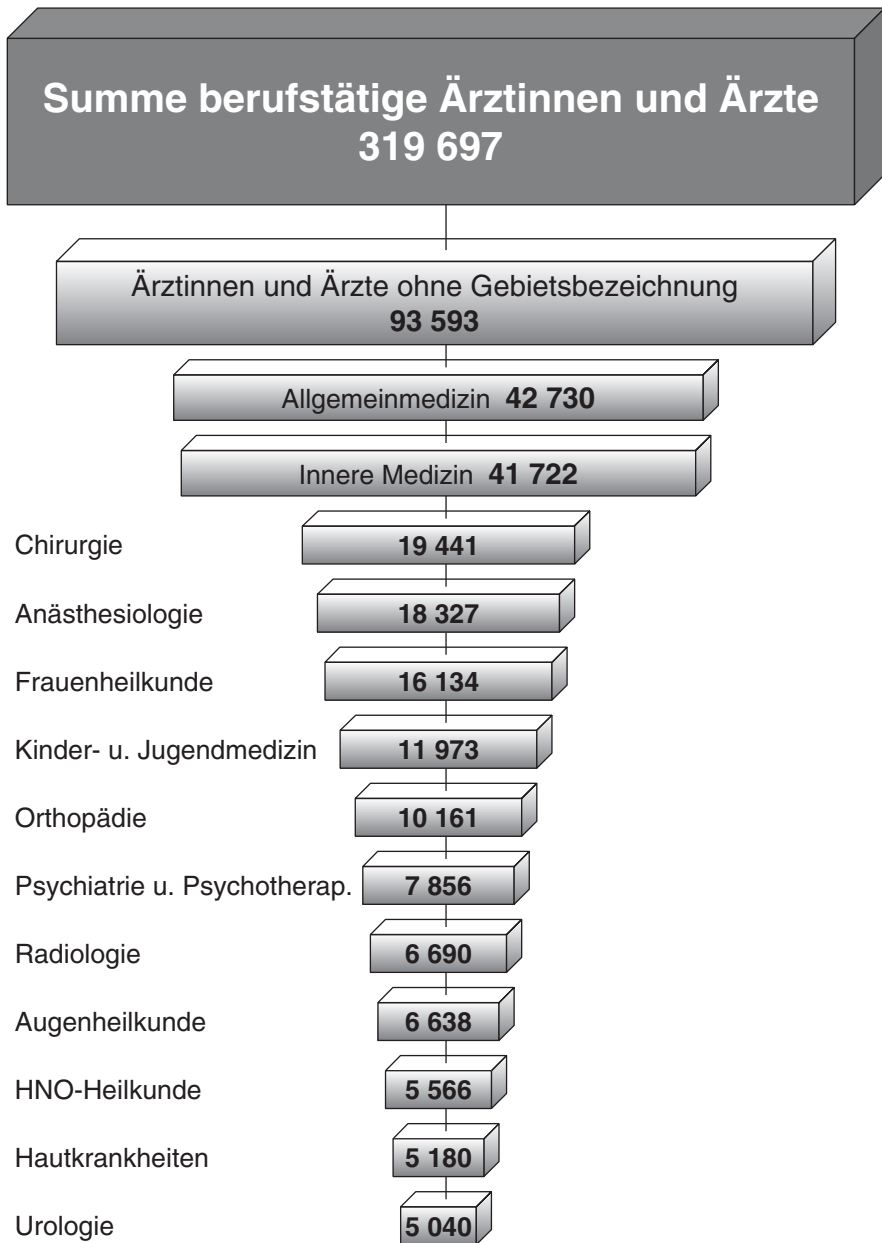


Quelle: Statistik der BÄK und der KBV

1 einschließlich Partner-Ärzten, Zahlen von 2007

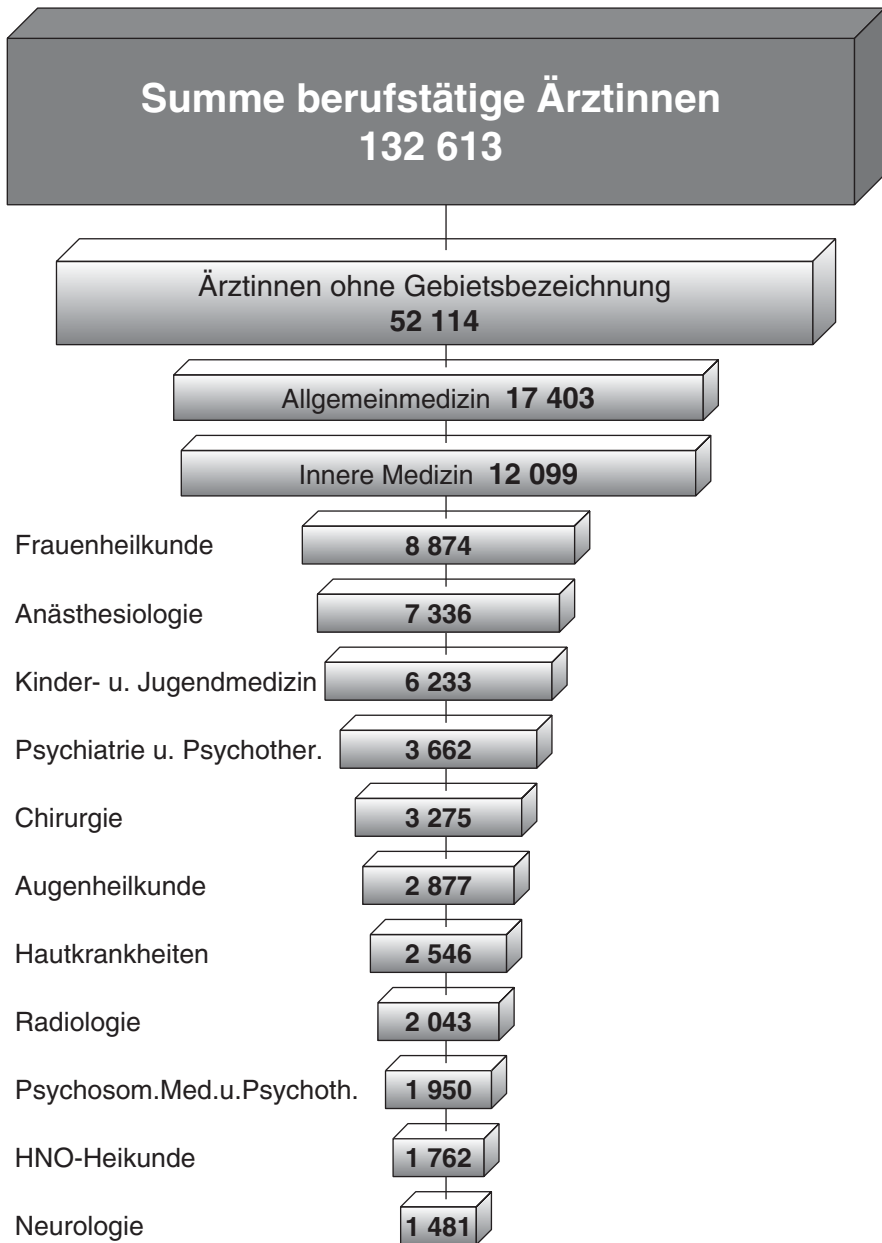
2 Zahl von 2007

Abbildung 2: Berufstätige Ärztinnen und Ärzte nach Arztgruppen zum 31. 12. 2008



Quelle: Statistik der BÄK

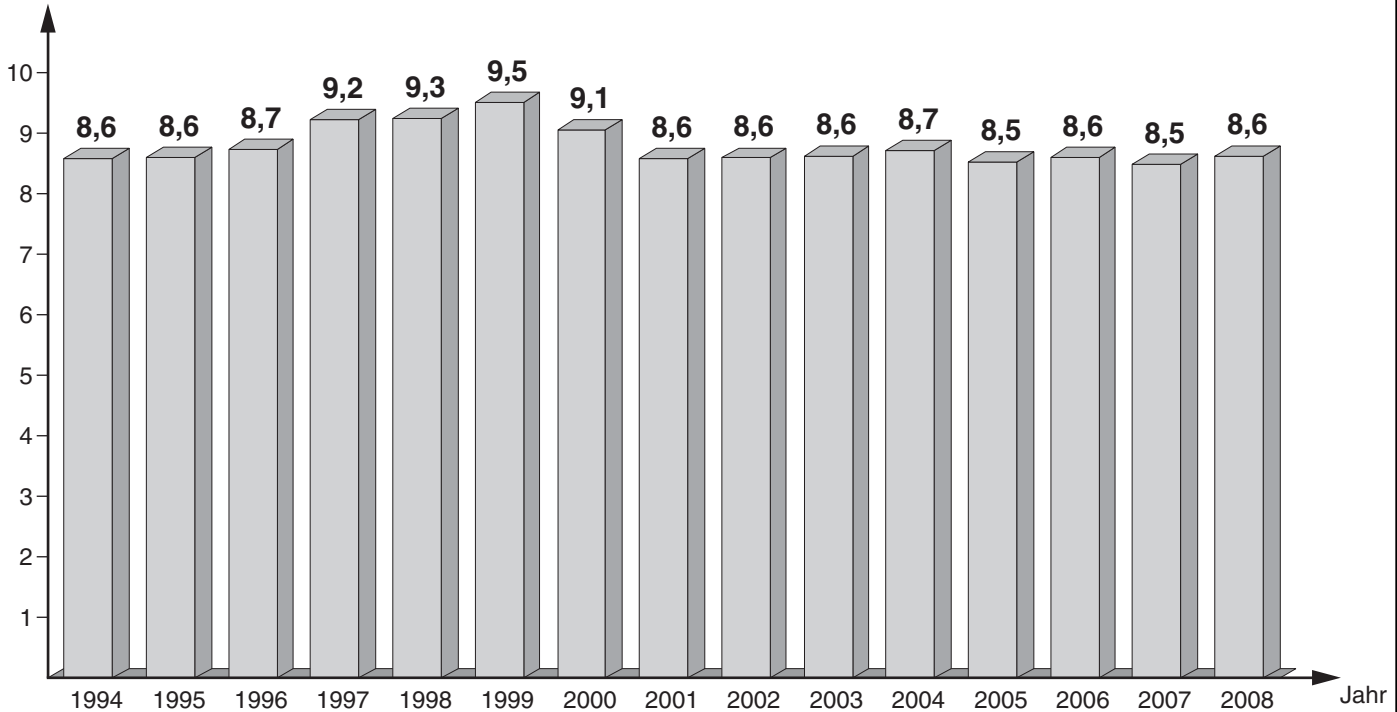
Abbildung 3: Berufstätige Ärztinnen nach Arztgruppen
zum 31. 12. 2008



Quelle: Statistik der BÄK

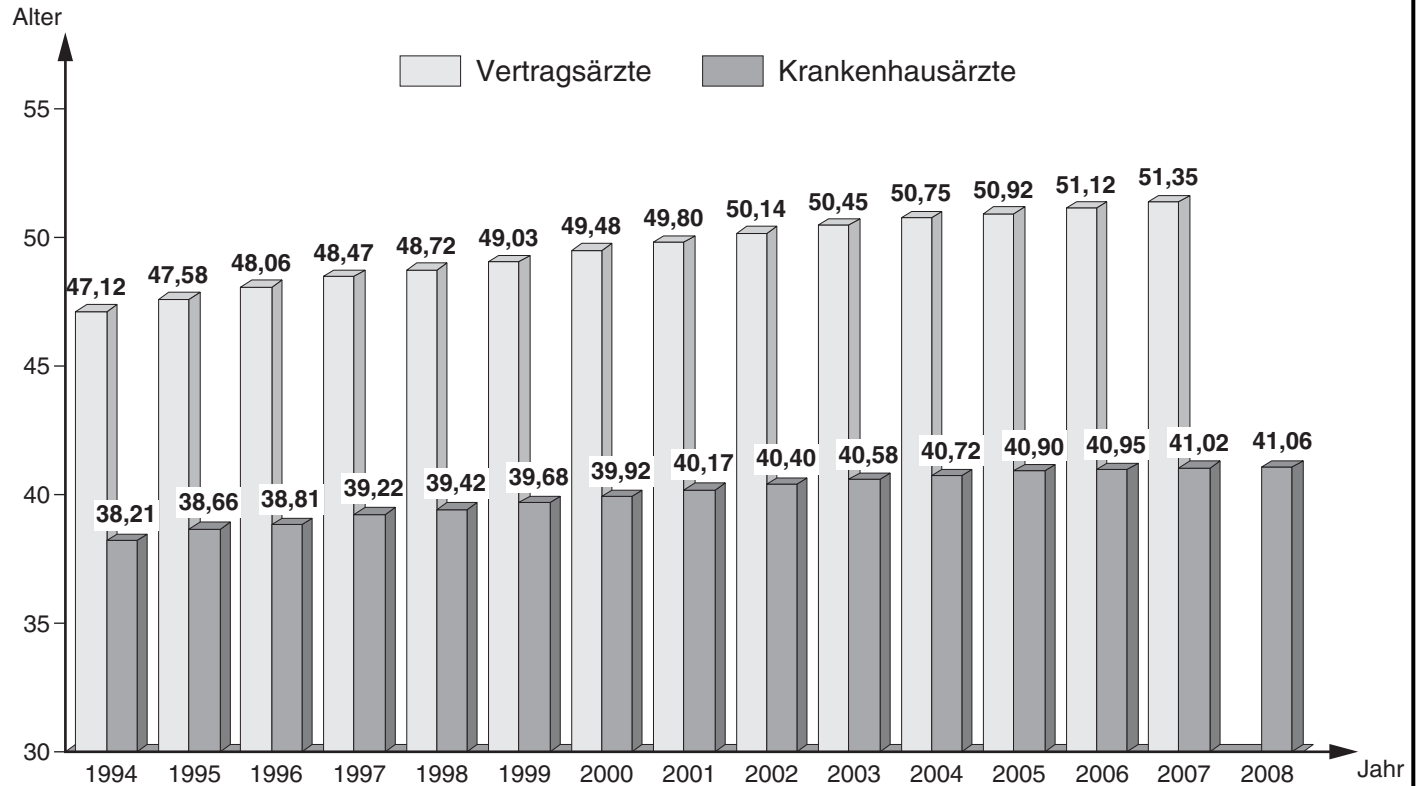
Abbildung 4: Anteil der berufstätigen Ärzte die in Behörden/Körperschaften und sonstigen Bereichen tätig sind

Anteil in Prozent



Quelle: Statistik der BÄK

Abbildung 5: Durchschnittsalter der Ärzte

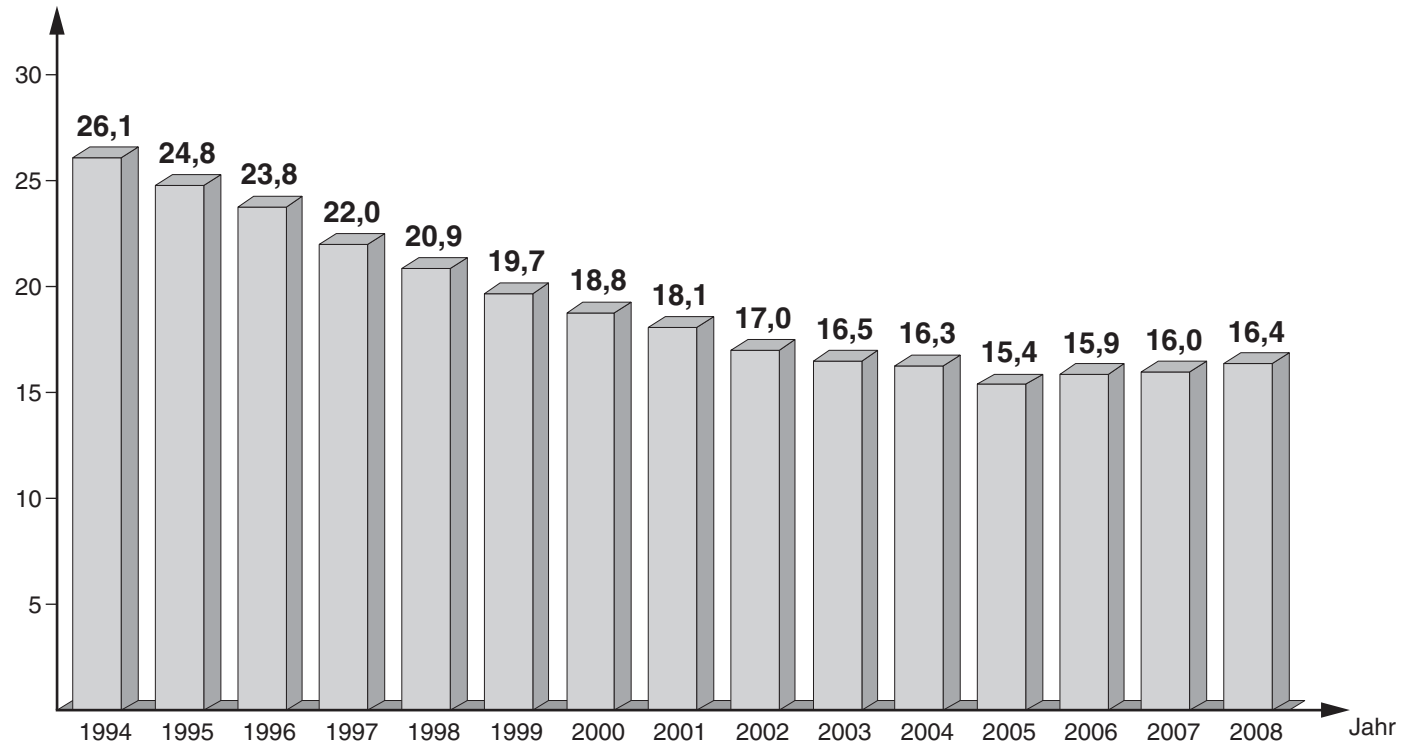


Quelle: Statistik der BÄK und der KBV

Basis: Unter 69-Jährige Ärzte

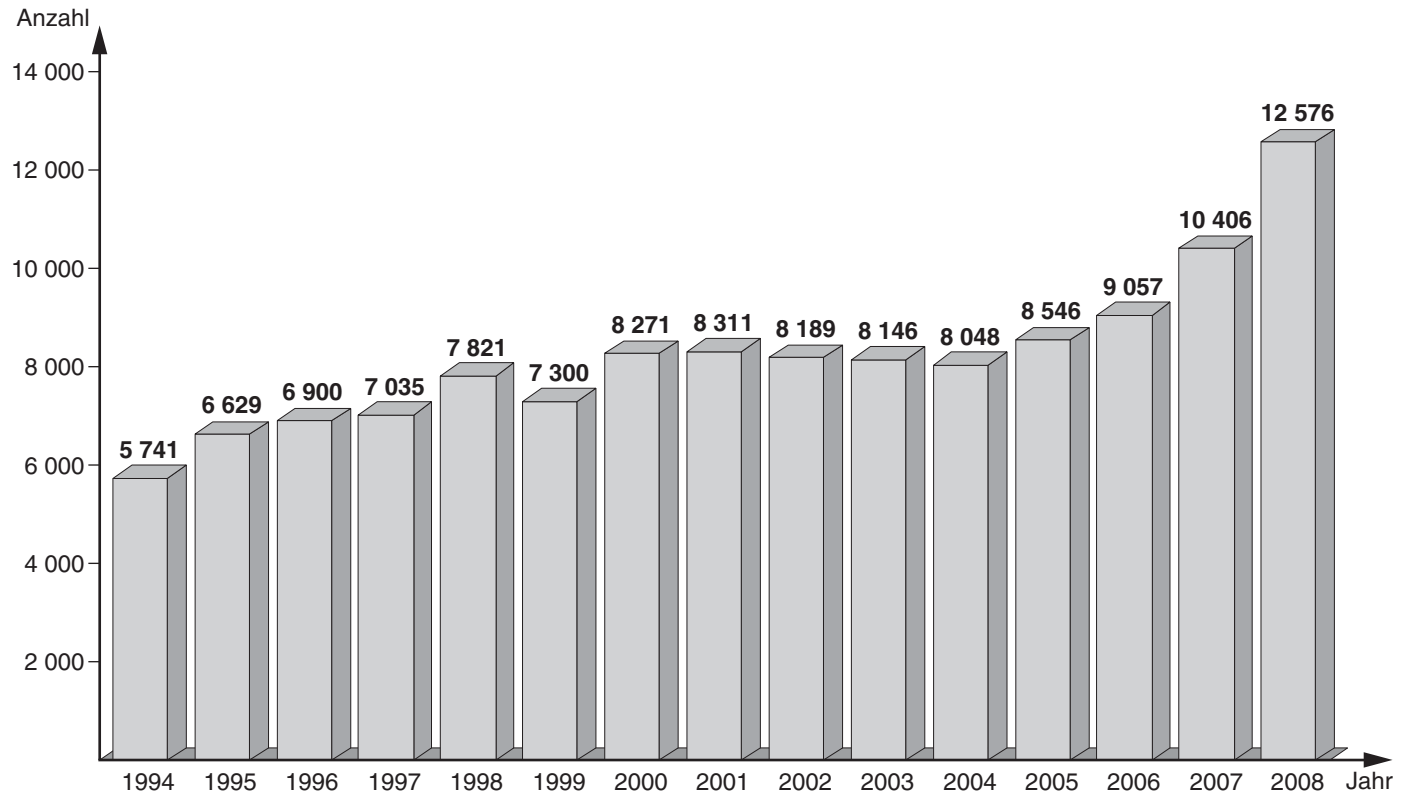
Abbildung 6: Anteil der unter 35-jährigen Ärzte an allen berufstätigen Ärzten

Anteil in
Prozent



Quelle: Statistik der BÄK

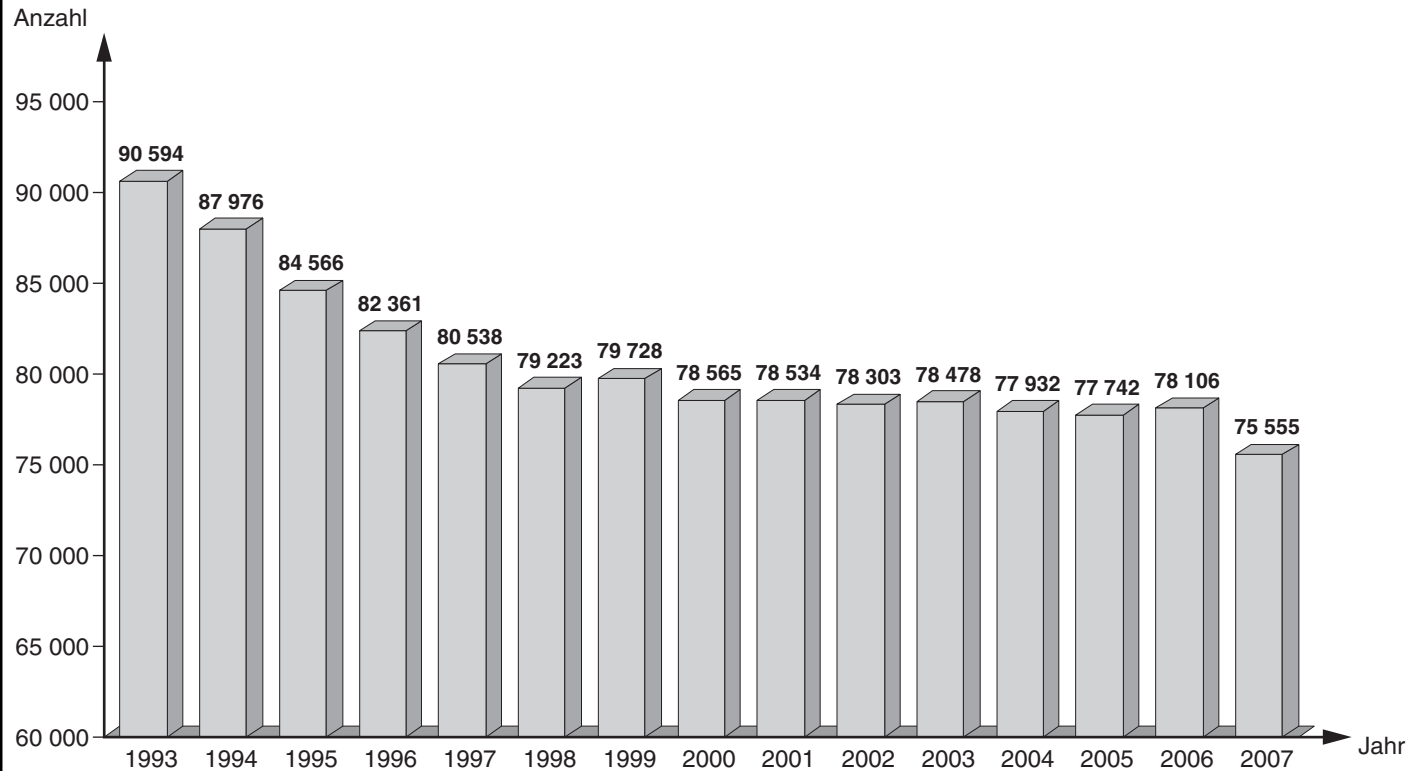
Abbildung 7: Entwicklung der im ambulanten Bereich angestellten Ärzte¹



Quelle: Statistik der BÄK

1 einschließlich Praxisassistenten

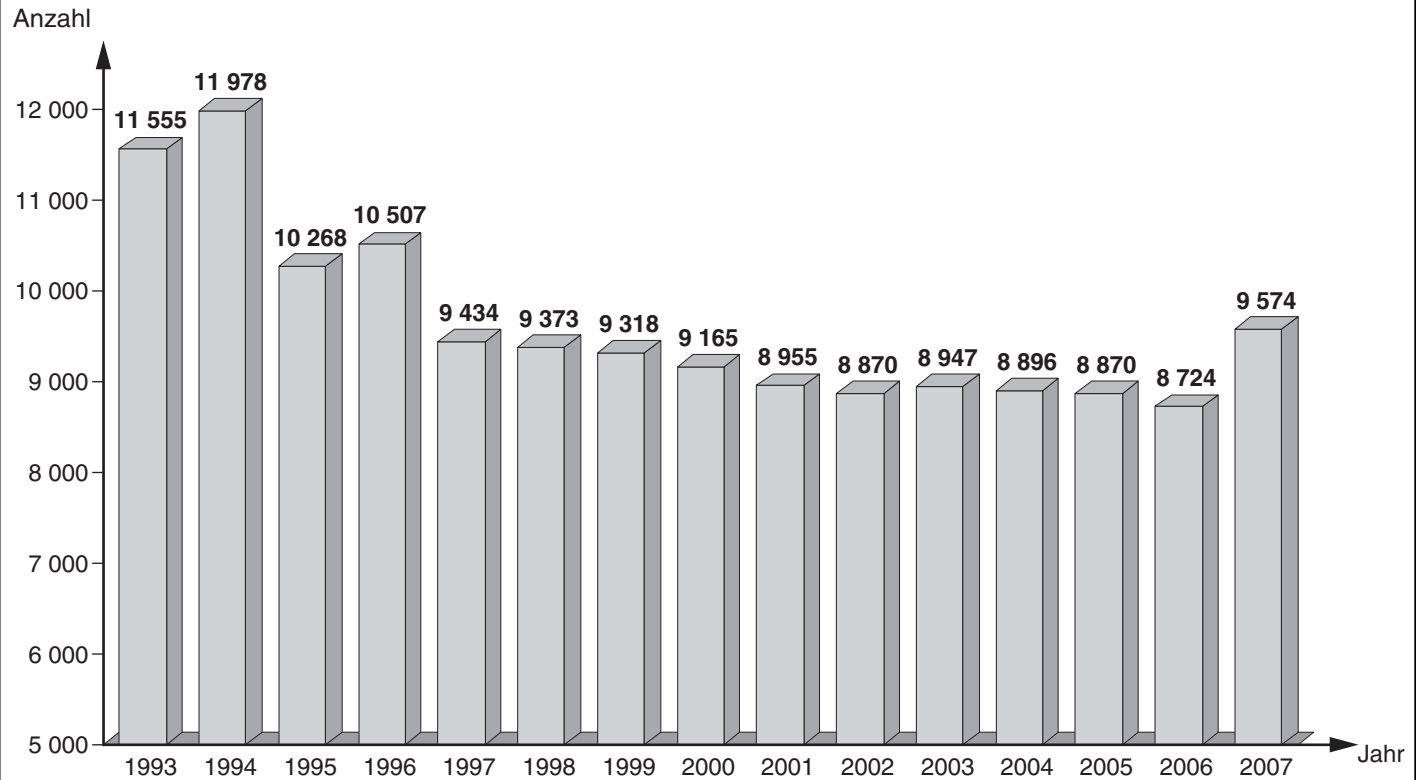
Abbildung 8: Entwicklung der Zahl der Studierenden¹ im Fach Humanmedizin



Quelle: Statistisches Bundesamt

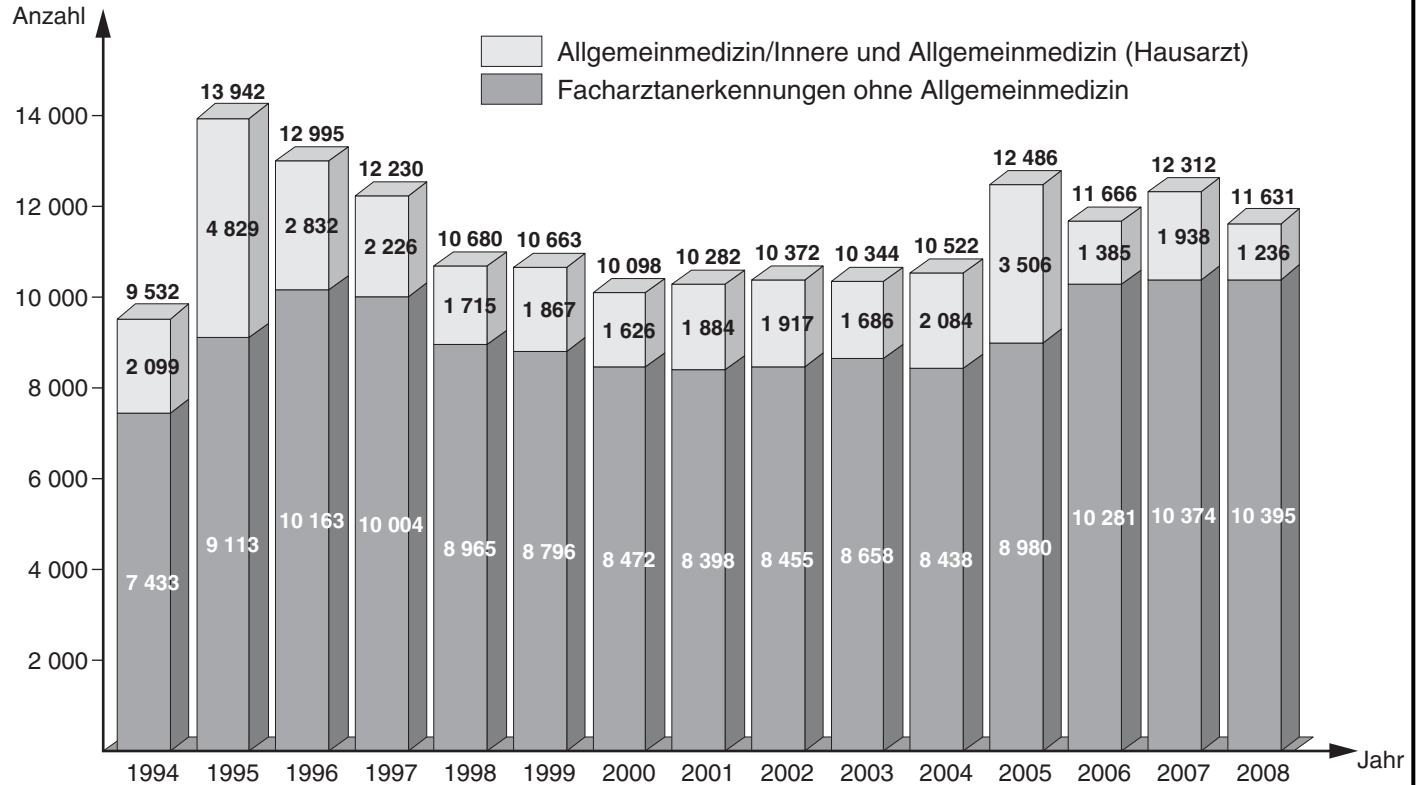
¹ ohne Promotionsstudenten

Abbildung 9: Entwicklung der Zahl der Absolventen im Fach Humanmedizin



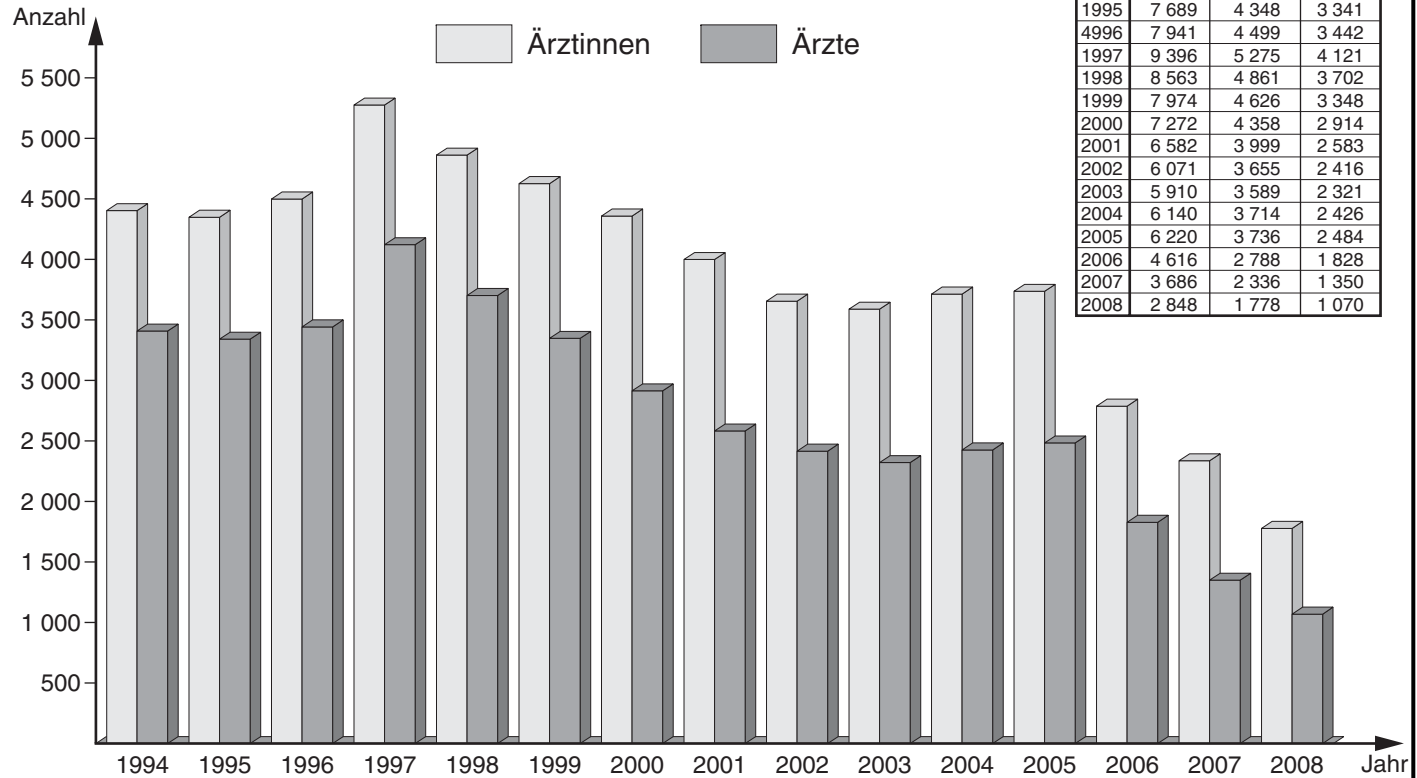
Quelle: Statistisches Bundesamt

Abbildung 10: Entwicklung der Zahl der Facharztanerkennungen



Quelle: Statistik der BÄK

Abbildung 11: Anzahl der als arbeitslos gemeldeten Ärztinnen und Ärzte



Quelle: Bundesagentur für Arbeit

Tabelle 1: Entwicklung der Arztzahlen nach ärztlichen Tätigkeitsbereichen seit 1960

| Stichtag (jeweils 31. 12.) | Berufstätige Ärzte | | Ärztliche Tätigkeitsbereiche | | | Ohne ärztliche Tätigkeit Anzahl | Registrierte Ärzte insges. (Spalte 1+6) Anzahl |
|-------------------------------|------------------------------------|--------------------------------|------------------------------|---------------------|-----------------------------------|--|---|
| | insgesamt (Sp. 3+4+5) Anzahl | Einwohner je Arzt Anzahl | ambulant Anzahl | stationär Anzahl | in anderen Bereichen Anzahl | | |
| 0 | 1 | 2 | 3 | 4 | 5 | 6 | 7 |
| 1960 | 92 806 | 786 | | | | | |
| 1970 | 133 011 | 857 | | | | | |
| 1975 | 154 891 | 507 | | | | | |
| 1980 | 173 346 | 452 | | | | | |
| 1985 | 198 845 | 391 | | | | | |
| 1990 | 237 750 | 335 | 92 289 | 118 087 | 27 374 | 51 420 | 289 170 |
| 1991 | 244 238 | 329 | 99 825 | 121 247 | 23 166 | 53 565 | 297 803 |
| ± % zum Vorj. | +2,7 | -2,0 | • | +2,7 | • | +4,2 | +3,0 |
| 1992 | 251 877 | 321 | 104 462 | 124 111 | 23 304 | 56 117 | 307 994 |
| ± % zum Vorj. | +3,1 | -2,2 | +4,6 | +2,4 | +0,6 | +4,8 | +3,4 |
| 1993 | 259 981 | 313 | 112 773 | 124 591 | 22 617 | 57 756 | 317 737 |
| ± % zum Vorj. | +3,2 | -2,7 | +8,0 | +0,4 | -2,9 | +2,9 | +3,2 |
| 1994 | 267 186 | 305 | 115 087 | 129 143 | 22 956 | 59 574 | 326 760 |
| ± % zum Vorj. | +2,8 | -2,5 | +2,1 | +3,7 | +1,5 | +3,1 | +2,8 |
| 1995 | 273 880 | 299 | 117 578 | 132 736 | 23 566 | 61 468 | 335 348 |
| ± % zum Vorj. | +2,5 | -2,1 | +2,2 | +2,8 | +2,7 | +3,2 | +2,6 |
| 1996 | 279 335 | 294 | 119 560 | 135 341 | 24 434 | 64 221 | 343 556 |
| ± % zum Vorj. | +2,0 | -1,7 | +1,7 | +2,0 | +3,7 | +4,5 | +2,4 |
| 1997 | 282 737 | 290 | 121 990 | 134 637 | 26 110 | 68 117 | 350 854 |
| ± % zum Vorj. | +1,2 | -1,1 | +2,0 | -0,5 | +6,9 | +6,1 | +2,1 |
| 1998 | 287 032 | 286 | 124 621 | 135 840 | 26 571 | 70 695 | 357 727 |
| ± % zum Vorj. | +1,5 | -1,5 | +2,2 | +0,9 | +1,8 | +3,8 | +2,0 |
| 1999 | 291 171 | 282 | 125 981 | 137 466 | 27 724 | 72 225 | 363 396 |
| ± % zum Vorj. | +1,4 | -1,3 | +1,1 | +1,2 | +4,3 | +2,2 | +1,6 |
| 2000 | 294 676 | 279 | 128 488 | 139 477 | 26 711 | 74 643 | 369 319 |
| ± % zum Vorj. | +1,2 | -1,1 | +2,0 | +1,5 | -3,7 | +3,3 | +1,6 |
| 2001 | 297 893 | 277 | 129 986 | 142 310 | 25 597 | 77 332 | 375 225 |
| ± % zum Vorj. | +1,1 | -0,9 | +1,2 | +2,0 | -4,2 | +3,6 | +1,6 |
| 2002 | 301 060 | 274 | 131 329 | 143 838 | 25 893 | 80 282 | 381 342 |
| ± % zum Vorj. | +1,1 | -0,9 | +1,0 | +1,1 | +1,2 | +3,8 | +1,6 |
| 2003 | 304 117 | 271 | 132 349 | 145 536 | 26 232 | 84 084 | 388 201 |
| ± % zum Vorj. | +1,0 | -1,0 | +0,8 | +1,2 | +1,3 | +4,7 | +1,8 |
| 2004 | 306 435 | 269 | 133 365 | 146 357 | 26 713 | 87 997 | 394 432 |
| ± % zum Vorj. | +0,8 | -0,8 | +0,8 | +0,6 | +1,8 | +4,7 | +1,6 |
| 2005 | 307 577 | 268 | 134 798 | 146 511 | 26 268 | 92 985 | 400 562 |
| ± % zum Vorj. | +0,4 | -0,4 | +1,1 | +0,1 | -1,7 | +5,7 | +1,6 |
| 2006 | 311 230 | 264 | 136 105 | 148 322 | 26 803 | 95 744 | 406 974 |
| ± % zum Vorj. | +1,2 | -1,3 | +1,0 | +1,2 | +2,0 | +3,0 | +1,6 |
| 2007 | 314 912 | 261 | 137 538 | 150 644 | 26 730 | 98 784 | 413 696 |
| ± % zum Vorj. | +1,2 | -1,3 | +1,1 | +1,6 | -0,3 | +3,2 | +1,7 |
| 2008 | 319 697 | 257 | 138 330 | 153 799 | 27 568 | 101 989 | 421 686 |
| ± % zum Vorj. | +1,5 | -1,5 | 0,6 | +2,1 | +3,1 | +3,2 | +1,9 |

Quelle: Statistik der BÄK, Statistisches Bundesamt (1960 bis 1989)

Anmerkung: In Spalte 5 sind wehrdienstleistende Ärzte, Ärzte bei Behörden und Körperschaften sowie in Industrie und Forschung ärztlich tätige Ärzte erfasst. 1990 sind hier auch Praxisassistenten ausgewiesen.

**Tabelle 2: Ärztinnen/Ärzte nach Landesärztekammern und ärztlichen Tätigkeitsbereichen
Stand: 31. 12. 2008**

| Landesärztekammer | Gesamt | | | Dar.: | Berufstätig | | | Davon: | | | | |
|------------------------|---------|---------------------------------|--------------------------------|--------------------------------|-------------|---------------------------------|--------------------------------|----------|--------------------------------|-----------|------------------------------------|------------------------------|
| | Anzahl | Verände- rung zum Vorjahr | Anteil am Bundes- gebiet | ohne ärztliche Tätigkeit | Anzahl | Verände- rung zum Vorjahr | Anteil am Bundes- gebiet | ambulant | darunter: | stationär | in Behörden, Körpersch. u.a. | in sonstigen Bereichen |
| | absolut | in Prozent | in Prozent | absolut | absolut | in Prozent | in Prozent | absolut | nieder- gelassen absolut | absolut | absolut | absolut |
| 0 | 1 | 2 | 3 | 4 | 5 | 6 | 7 | 8 | 9 | 10 | 11 | 12 |
| Baden-Württemberg | 55 600 | 2,2 | 13,2 | 14 377 | 41 223 | 1,4 | 12,9 | 18 314 | 16 625 | 19 517 | 1 203 | 2 189 |
| Bayern | 69 563 | 2,3 | 16,5 | 17 788 | 51 775 | 1,8 | 16,2 | 23 876 | 21 483 | 23 097 | 1 289 | 3 513 |
| Berlin | 26 663 | 1,8 | 6,3 | 9 270 | 17 393 | 1,4 | 5,4 | 6 951 | 6 079 | 7 957 | 824 | 1 661 |
| Brandenburg | 11 235 | 3,1 | 2,7 | 2 944 | 8 291 | 2,0 | 2,6 | 3 473 | 3 275 | 4 215 | 245 | 358 |
| Bremen | 4 361 | 0,7 | 1,0 | 960 | 3 401 | 0,2 | 1,1 | 1 413 | 1 321 | 1 692 | 102 | 194 |
| Hamburg | 12 707 | 3,4 | 3,0 | 2 509 | 10 198 | 3,4 | 3,2 | 4 190 | 3 654 | 4 712 | 441 | 855 |
| Hessen | 30 538 | 2,2 | 7,2 | 6 473 | 24 065 | 2,1 | 7,5 | 10 383 | 9 443 | 10 900 | 650 | 2 132 |
| Mecklenburg-Vorpommern | 8 825 | 1,9 | 2,1 | 2 464 | 6 361 | 0,3 | 2,0 | 2 450 | 2 336 | 3 315 | 124 | 472 |
| Niedersachsen | 34 186 | 1,6 | 8,1 | 6 959 | 27 227 | 1,6 | 8,5 | 12 276 | 11 295 | 12 743 | 948 | 1 260 |
| Nordrhein | 51 017 | 2,0 | 12,1 | 11 849 | 39 168 | 2,1 | 12,3 | 16 529 | 15 166 | 19 902 | 720 | 2 017 |
| Rheinland-Pfalz | 18 249 | 1,0 | 4,3 | 3 016 | 15 233 | 1,2 | 4,8 | 6 593 | 6 016 | 6 972 | 733 | 935 |
| Saarland | 5 365 | 0,5 | 1,3 | 1 110 | 4 255 | 0,7 | 1,3 | 1 762 | 1 587 | 2 240 | 115 | 138 |
| Sachsen | 19 964 | 1,7 | 4,7 | 5 400 | 14 564 | 1,2 | 4,6 | 6 283 | 5 694 | 7 458 | 354 | 469 |
| Sachsen-Anhalt | 10 570 | 1,0 | 2,5 | 2 480 | 8 090 | -0,3 | 2,5 | 3 287 | 3 029 | 4 341 | 323 | 139 |
| Schleswig-Holstein | 14 657 | 2,1 | 3,5 | 3 713 | 10 944 | 1,5 | 3,4 | 4 767 | 4 338 | 5 321 | 477 | 379 |
| Thüringen | 10 675 | 2,0 | 2,5 | 2 637 | 8 038 | 0,8 | 2,5 | 3 324 | 3 048 | 4 287 | 281 | 146 |
| Westfalen-Lippe | 37 511 | 1,2 | 8,9 | 8 040 | 29 471 | 0,9 | 9,2 | 12 459 | 11 365 | 15 130 | 933 | 949 |
| Bundesgebiet insgesamt | 421 686 | 1,9 | 100,0 | 101 989 | 319 697 | 1,5 | 100,0 | 138 330 | 125 754 | 153 799 | 9 762 | 17 806 |

Tabelle 3: Ärztinnen/Ärzte nach Bezeichnungen und ärztlichen Tätigkeitsbereichen
Stand: 31. 12. 2008

| Bezeichnungen | Berufstätig (Spalte 2+5+8+10) | Ambulant | | | Stationär | | | Behörden, Körpersch. u.a. | | Sonstige Bereiche | Ohne ärztliche Tätigkeit | Insgesamt (Sp. 1+11) |
|--|-------------------------------------|---------------|---------------------|-----------------|---------------|--------------|---------------------------|---------------------------|-------------------------------------|----------------------|--------------------------------|-------------------------|
| | | insgesamt | davon: | | insgesamt | darunter: | | insgesamt | darunter: Sanitäts- offiziere | | | |
| | | | nieder- gelassen | an- gestellt | | leitend | gleichzeitig in Praxis | | | | | |
| 0 | 1 | 2 | 3 | 4 | 5 | 6 | 7 | 8 | 9 | 10 | 11 | 12 |
| Ohne Gebietsbezeichnung | 93 593 | 13 782 | 9 349 | 4 433 | 69 663 | 257 | 62 | 3 301 | 1 050 | 6 847 | 31 085 | 124 678 |
| Ohne Facharztbezeichnung | 88 111 | 9 084 | 4 840 | 4 244 | 69 349 | 236 | 55 | 3 180 | 1 045 | 6 498 | 29 591 | 117 702 |
| Praktische Ärztin/Praktischer Arzt (EWG-Recht) | 5 482 | 4 698 | 4 509 | 189 | 314 | 21 | 7 | 121 | 5 | 349 | 1 494 | 6 976 |
| Anästhesiologie | 18 327 | 3 285 | 2 973 | 312 | 14 016 | 2 211 | 295 | 264 | 103 | 762 | 4 164 | 22 491 |
| Anästhesiologie | 18 227 | 3 267 | 2 956 | 311 | 13 940 | 2 196 | 295 | 261 | 103 | 759 | 4 131 | 22 358 |
| Anästhesiologie und Intensivtherapie | 100 | 18 | 17 | 1 | 76 | 15 | | 3 | | 3 | 33 | 133 |
| Anatomie | 104 | 4 | 1 | 3 | 67 | 19 | | 15 | | 18 | 73 | 177 |
| Anatomie | 104 | 4 | 1 | 3 | 67 | 19 | | 15 | | 18 | 73 | 177 |
| Arbeitsmedizin | 2 728 | 306 | 259 | 47 | 258 | 44 | 2 | 402 | 21 | 1 762 | 1 445 | 4 173 |
| Arbeitshygiene | 5 | | | | | | | 2 | | 3 | 40 | 45 |
| Arbeitsmedizin | 2 723 | 306 | 259 | 47 | 258 | 44 | 2 | 400 | 21 | 1 759 | 1 405 | 4 128 |
| Augenheilkunde | 6 638 | 5 585 | 5 213 | 372 | 849 | 210 | 44 | 35 | 26 | 169 | 2 380 | 9 018 |
| Augenheilkunde | 6 638 | 5 585 | 5 213 | 372 | 849 | 210 | 44 | 35 | 26 | 169 | 2 380 | 9 018 |
| Biochemie | 58 | 4 | 3 | 1 | 31 | 9 | 1 | 6 | | 17 | 51 | 109 |
| Biochemie | 58 | 4 | 3 | 1 | 31 | 9 | 1 | 6 | | 17 | 51 | 109 |
| Chirurgie | 29 602 | 10 545 | 9 796 | 749 | 17 334 | 4 614 | 733 | 617 | 113 | 1 106 | 8 060 | 37 662 |
| Allgemeine Chirurgie | 267 | 7 | 5 | 2 | 252 | 11 | | 2 | 2 | 6 | 17 | 284 |
| Chirurgie | 10 910 | 2 704 | 2 460 | 244 | 7 346 | 1 245 | 228 | 347 | 48 | 513 | 4 038 | 14 948 |
| Gefäßchirurgie | 98 | 2 | 1 | 1 | 96 | 13 | 1 | | | | 3 | 101 |
| Herzchirurgie | 691 | 18 | 13 | 5 | 647 | 132 | 3 | 8 | 3 | 18 | 52 | 743 |
| Kinderchirurgie | 421 | 111 | 103 | 8 | 295 | 81 | 15 | 5 | | 10 | 105 | 526 |
| Orthopädie | 7 101 | 5 077 | 4 795 | 282 | 1 626 | 578 | 104 | 106 | 23 | 292 | 1 864 | 8 965 |
| Orthopädie und Unfallchirurgie | 2 601 | 743 | 646 | 97 | 1 793 | 497 | 36 | 18 | 12 | 47 | 99 | 2 700 |
| Plastische Chirurgie | 549 | 220 | 208 | 12 | 315 | 138 | 41 | 2 | 1 | 12 | 54 | 603 |
| Plastische und Ästhetische Chirurgie | 82 | 34 | 33 | 1 | 45 | 9 | | | | 3 | 11 | 93 |
| Thoraxchirurgie | 37 | | | | 37 | 5 | | | | | 1 | 38 |
| Visceralchirurgie | 173 | 2 | 1 | 1 | 169 | 45 | | 2 | 2 | | 3 | 176 |
| SP Gefäßchirurgie | 1 008 | 214 | 196 | 18 | 770 | 296 | 58 | 5 | | 19 | 167 | 1 175 |
| SP Rheumatologie | 449 | 258 | 251 | 7 | 161 | 74 | 10 | 2 | | 28 | 152 | 601 |

Tabelle 3: Fortsetzung 1

| Bezeichnungen | Berufst- tätig (Spalte 2+5+8+10) | Ambulant | | | Stationär | | | Behörden, Körpersch. u.a. | | Sonstige Berei- che | Ohne ärztliche Tätig- keit | Insges- amt (Sp. 1+11) |
|--|---|----------------|---------------------|-----------------|----------------|--------------|---------------------------|---------------------------|-------------------------------------|---------------------------|-------------------------------------|------------------------------|
| | | insge- samt | davon: | | insge- samt | darunter: | | insge- samt | darunter: Sanitäts- offiziere | | | |
| | | | nieder- gelassen | an- gestellt | | leitend | gleichzeitig in Praxis | | | | | |
| 0 | 1 | 2 | 3 | 4 | 5 | 6 | 7 | 8 | 9 | 10 | 11 | 12 |
| SP Thoraxchirurgie (Chirurgie) | 203 | 2 | 2 | | 196 | 85 | 6 | 4 | 2 | 1 | 36 | 239 |
| SP Thoraxchirurgie (Herzchirurgie) | 29 | | | | 28 | 15 | 2 | 1 | | | 5 | 34 |
| SP Unfallchirurgie | 3 214 | 943 | 887 | 56 | 2 066 | 673 | 119 | 84 | 13 | 121 | 960 | 4 174 |
| SP Visceralchirurgie | 1 363 | 94 | 88 | 6 | 1 225 | 610 | 84 | 18 | 6 | 26 | 325 | 1 688 |
| TG Gefäßchirurgie | 27 | 2 | 2 | | 24 | 7 | 1 | 1 | | | 5 | 32 |
| TG Herz- und Gefäßchirurgie | 1 | 1 | | 1 | | | | | | | | 1 |
| TG Kinderchirurgie | 77 | 18 | 18 | | 56 | 21 | 5 | 1 | | 2 | 51 | 128 |
| TG Plastische Chirurgie | 116 | 65 | 64 | 1 | 44 | 22 | 7 | 3 | | 4 | 44 | 160 |
| TG Rheumatologie | 10 | 3 | 3 | | 6 | 2 | | | | 1 | 2 | 12 |
| TG Thoraxchirurgie | 17 | 1 | 1 | | 16 | 14 | 7 | | | | 4 | 21 |
| TG Thorax- und Kardiovaskularchirurgie | 71 | 3 | 2 | 1 | 66 | 27 | 5 | 1 | | 1 | 36 | 107 |
| TG Unfallchirurgie | 87 | 23 | 17 | 6 | 55 | 14 | 1 | 7 | 1 | 2 | 26 | 113 |
| Frauenheilkunde und Geburtshilfe | 16 134 | 10 717 | 10 066 | 651 | 4 769 | 1 173 | 278 | 103 | 2 | 545 | 5 644 | 21 778 |
| Frauenheilkunde | 1 436 | 977 | 926 | 51 | 398 | 56 | 1 | 10 | | 51 | 487 | 1 923 |
| Frauenheilkunde und Geburtshilfe | 14 430 | 9 677 | 9 086 | 591 | 4 169 | 1 004 | 267 | 92 | 2 | 492 | 5 139 | 19 569 |
| Gynäkologie und Geburtshilfe | 31 | 11 | 7 | 4 | 19 | 6 | | 1 | | | 8 | 39 |
| SP Gynäkolog.Endokrinolog.u.Reproduktionsm. | 19 | 10 | 8 | 2 | 8 | 1 | | | | 1 | 1 | 20 |
| SP Gynäkologische Onkologie | 186 | 38 | 35 | 3 | 147 | 98 | 10 | | | 1 | 6 | 192 |
| SP Spezielle Geburtshilfe und Perinatalmedizin | 32 | 4 | 4 | | 28 | 8 | | | | | 3 | 35 |
| Hals-Nasen-Ohrenheilkunde | 5 566 | 4 160 | 3 977 | 183 | 1 204 | 306 | 59 | 70 | 33 | 132 | 1 965 | 7 531 |
| Hals-Nasen-Ohrenheilkunde | 5 362 | 4 054 | 3 876 | 178 | 1 116 | 272 | 53 | 65 | 31 | 127 | 1 889 | 7 251 |
| Phoniatry und Pädaudiologie | 163 | 88 | 86 | 2 | 70 | 26 | 6 | 2 | | 3 | 35 | 198 |
| Sprach-, Stimm- und kindliche Hörstörungen | 13 | 4 | 3 | 1 | 5 | | | 2 | 2 | 2 | | 13 |
| TG Audiologie | 3 | 2 | 2 | | 1 | 1 | | | | | 11 | 14 |
| TG Phoniatry | 3 | 2 | 2 | | 1 | | | | | | 5 | 8 |
| TG Phoniatry und Pädaudiologie | 22 | 10 | 8 | 2 | 11 | 7 | | 1 | | | 25 | 47 |
| Haut- und Geschlechtskrankheiten | 5 180 | 3 956 | 3 593 | 363 | 899 | 208 | 39 | 84 | 29 | 241 | 1 830 | 7 010 |
| Dermatologie und Venerologie | 29 | 10 | 7 | 3 | 14 | 4 | | | | 5 | 11 | 40 |
| Haut- und Geschlechtskrankheiten | 5 151 | 3 946 | 3 586 | 360 | 885 | 204 | 39 | 84 | 29 | 236 | 1 819 | 6 970 |

Tabelle 3: Fortsetzung 2

| Bezeichnungen | Berufs- tätig (Spalte 2+5+8+10) | Ambulant | | | Stationär | | | Behörden, Körpersch. u.a. | | Sonstige Berei- che | Ohne ärztliche Tätig- keit | Insges- amt (Sp. 1+11) |
|--|--|----------------|---------------------|-----------------|----------------|--------------|---------------------------|---------------------------|-------------------------------------|---------------------------|-------------------------------------|------------------------------|
| | | insge- samt | davon: | | insge- samt | darunter: | | insge- samt | darunter: Sanitäts- offiziere | | | |
| | | | nieder- gelassen | an- gestellt | | leitend | gleichzeitig in Praxis | | | | | |
| 0 | 1 | 2 | 3 | 4 | 5 | 6 | 7 | 8 | 9 | 10 | 11 | 12 |
| Humangenetik | 251 | 112 | 90 | 22 | 110 | 33 | 9 | 10 | | 19 | 39 | 290 |
| Humangenetik | 251 | 112 | 90 | 22 | 110 | 33 | 9 | 10 | | 19 | 39 | 290 |
| Hygiene und Umweltmedizin | 207 | 13 | 5 | 8 | 75 | 24 | 1 | 83 | 6 | 36 | 235 | 442 |
| Hygiene | 32 | 5 | 4 | 1 | 15 | 5 | | 7 | 3 | 5 | 47 | 79 |
| Hygiene und Umweltmedizin | 175 | 8 | 1 | 7 | 60 | 19 | 1 | 76 | 3 | 31 | 188 | 363 |
| Innere Medizin und Allgemeinmedizin | 84 452 | 58 587 | 55 395 | 3 192 | 20 053 | 4 655 | 858 | 2 329 | 481 | 3 483 | 26 296 | 110 748 |
| Allgemeinmedizin | 41 863 | 36 709 | 35 029 | 1 680 | 2 094 | 117 | 42 | 1 302 | 414 | 1 758 | 12 414 | 54 277 |
| Innere und Allgemeinmedizin (Hausarzt) | 567 | 444 | 305 | 139 | 97 | 1 | | 5 | 1 | 21 | 78 | 645 |
| Innere Medizin | 28 662 | 15 741 | 14 799 | 942 | 10 870 | 2 135 | 419 | 838 | 41 | 1 213 | 11 001 | 39 663 |
| Innere Medizin und Angiologie | 1 | 1 | 1 | | | | | | | | | 1 |
| Innere Medizin und Endokrinologie u.Diabetologie | 4 | 1 | 1 | | 3 | | | | | | | 4 |
| Innere Medizin und Gastroenterologie | 6 | | | | 6 | 1 | | | | | 1 | 7 |
| Innere Medizin und Hämatologie und Onkologie | 2 | | | | 2 | | | | | | | 2 |
| Innere Medizin und Kardiologie | 5 | | | | 5 | 1 | | | | | | 5 |
| Innere Medizin und Nephrologie | 1 | | | | 1 | | | | | | 1 | 2 |
| Innere Medizin und Pneumologie | 2 | | | | 2 | | | | | | 1 | 3 |
| Innere Medizin und Rheumatologie | 2 | | | | 2 | | | | | | | 2 |
| Innere Medizin und SP Angiologie | 12 | 3 | 3 | | 9 | 1 | | | | | | 12 |
| Innere Medizin u.SP Endokrinologie u.Diabetolog. | 27 | 9 | 7 | 2 | 16 | 1 | | | | 2 | 4 | 31 |
| Innere Medizin und SP Gastroenterologie | 78 | 14 | 13 | 1 | 63 | 9 | | | | 1 | 8 | 86 |
| Innere Medizin und SP Geriatrie | 7 | | | | 7 | 7 | | | | | | 7 |
| Innere Medizin und SP Hämatologie u. Onkologie | 54 | 5 | 4 | 1 | 46 | 4 | 1 | 2 | 2 | 1 | 2 | 56 |
| Innere Medizin und SP Kardiologie | 129 | 20 | 16 | 4 | 105 | 9 | | 1 | 1 | 3 | 8 | 137 |
| Innere Medizin und SP Nephrologie | 53 | 24 | 14 | 10 | 26 | | | | | 3 | 5 | 58 |
| Innere Medizin und SP Pneumologie | 62 | 8 | 7 | 1 | 48 | 3 | | 2 | 1 | 4 | 5 | 67 |
| Innere Medizin und SP Rheumatologie | 20 | 5 | 4 | 1 | 15 | 2 | 1 | | | | 1 | 21 |
| Internist/Lungen- und Bronchialheilkunde | 103 | 62 | 60 | 2 | 27 | 13 | 1 | 6 | | 8 | 62 | 165 |
| Lungenheilkunde | 15 | 11 | 10 | 1 | 2 | 1 | | 1 | | 1 | 33 | 48 |
| Lungen- und Bronchialheilkunde | 307 | 207 | 202 | 5 | 63 | 14 | 8 | 19 | 1 | 18 | 373 | 680 |

Tabelle 3: Fortsetzung 3

| Bezeichnungen | Berufstätig (Spalte 2+5+8+10) | Ambulant | | | Stationär | | | Behörden, Körpersch. u.a. | | Sonstige Bereiche | Ohne ärztliche Tätigkeit | Insgesamt (Sp. 1+11) |
|---|-------------------------------------|--------------|---------------------|-----------------|--------------|------------|---------------------------|---------------------------|-------------------------------------|----------------------|--------------------------------|-------------------------|
| | | insgesamt | davon: | | insgesamt | darunter: | | insgesamt | darunter: Sanitäts- offiziere | | | |
| | | | nieder- gelassen | an- gestellt | | leitend | gleichzeitig in Praxis | | | | | |
| 0 | 1 | 2 | 3 | 4 | 5 | 6 | 7 | 8 | 9 | 10 | 11 | 12 |
| Praktische Ärztin/Praktischer Arzt | 300 | 265 | 259 | 6 | 14 | | | 7 | 2 | 14 | 90 | 390 |
| SP Angiologie | 552 | 232 | 209 | 23 | 302 | 139 | 21 | 9 | 1 | 9 | 66 | 618 |
| SP Endokrinologie | 408 | 187 | 161 | 26 | 189 | 83 | 7 | 6 | | 26 | 89 | 497 |
| SP Gastroenterologie | 2 200 | 732 | 687 | 45 | 1 390 | 609 | 107 | 22 | 5 | 56 | 472 | 2 672 |
| SP Geriatrie | 26 | 1 | 1 | | 23 | 7 | | | | 2 | 5 | 31 |
| SP Hämatologie und Internistische Onkologie | 1 409 | 529 | 480 | 49 | 809 | 246 | 38 | 15 | 1 | 56 | 181 | 1 590 |
| SP Infektiologie | 4 | | | | 4 | 1 | | | | | 1 | 5 |
| SP Kardiologie | 3 687 | 1 432 | 1 323 | 109 | 2 135 | 713 | 114 | 30 | 6 | 90 | 450 | 4 137 |
| SP Nephrologie | 1 729 | 979 | 899 | 80 | 620 | 189 | 26 | 15 | | 115 | 295 | 2 024 |
| SP Pneumologie | 1 141 | 506 | 470 | 36 | 578 | 161 | 34 | 22 | 1 | 35 | 195 | 1 336 |
| SP Rheumatologie | 673 | 322 | 305 | 17 | 304 | 100 | 29 | 19 | 1 | 28 | 195 | 868 |
| TG Diabetologie | 21 | 12 | 12 | | 6 | 4 | | | | 3 | 74 | 95 |
| TG Endokrinologie | 4 | 2 | 2 | | 2 | 2 | | | | | 1 | 5 |
| TG Gastroenterologie | 38 | 12 | 7 | 5 | 24 | 10 | | 1 | 1 | 1 | 6 | 44 |
| TG Hämatologie | 66 | 22 | 20 | 2 | 39 | 24 | 6 | | | 5 | 32 | 98 |
| TG Infektions- und Tropenmedizin | 3 | 2 | 1 | 1 | 1 | 1 | | | | | 15 | 18 |
| TG Kardiologie | 51 | 11 | 10 | 1 | 37 | 15 | | 2 | 2 | 1 | 17 | 68 |
| TG Kardiologie und Angiologie | 45 | 24 | 24 | | 20 | 13 | | | | 1 | 69 | 114 |
| TG Lungen- und Bronchialheilkunde | 79 | 38 | 38 | | 34 | 19 | 4 | 5 | | 2 | 31 | 110 |
| TG Nephrologie | 23 | 12 | 11 | 1 | 6 | | | | | 5 | 10 | 33 |
| TG Rheumatologie | 11 | 3 | 1 | 2 | 7 | | | | | 1 | 5 | 16 |
| Kinder- und Jugendmedizin | 11 973 | 6 511 | 6 038 | 473 | 4 466 | 862 | 215 | 481 | | 515 | 5 716 | 17 689 |
| Kinderheilkunde | 1 002 | 650 | 611 | 39 | 241 | 88 | 7 | 69 | | 42 | 670 | 1 672 |
| Kinder- und Jugendmedizin | 9 187 | 5 428 | 5 025 | 403 | 2 937 | 425 | 150 | 392 | | 430 | 4 675 | 13 862 |
| SP Endokrinologie und Diabetologie | 22 | 4 | 4 | | 16 | 4 | | 2 | | | 3 | 25 |
| SP Infektiologie | 38 | 18 | 17 | 1 | 18 | 4 | | 2 | | | 13 | 51 |
| SP Kinder-Hämatologie und -Onkologie | 119 | 2 | 2 | | 112 | 25 | 2 | | | 5 | 5 | 124 |
| SP Kinder-Kardiologie | 290 | 112 | 104 | 8 | 165 | 43 | 8 | 5 | | 8 | 79 | 369 |
| SP Kinderpneumologie | 36 | 8 | 7 | 1 | 28 | 5 | | | | | 5 | 41 |

Tabelle 3: Fortsetzung 4

| Bezeichnungen | Berufs- tätig (Spalte 2+5+8+10) | Ambulant | | | Stationär | | | Behörden, Körpersch. u.a. | | Sonstige Berei- che | Ohne ärztliche Tätig- keit | Insges- amt (Sp. 1+11) |
|---|--|----------------|---------------------|-----------------|----------------|------------|---------------------------|---------------------------|-------------------------------------|---------------------------|-------------------------------------|------------------------------|
| | | insge- samt | davon: | | insge- samt | darunter: | | insge- samt | darunter: Sanitäts- offiziere | | | |
| | | | nieder- gelassen | an- gestellt | | leitend | gleichzeitig in Praxis | | | | | |
| 0 | 1 | 2 | 3 | 4 | 5 | 6 | 7 | 8 | 9 | 10 | 11 | 12 |
| SP Neonatologie | 921 | 196 | 186 | 10 | 699 | 199 | 33 | 10 | | 16 | 209 | 1 130 |
| SP Nephrologie | 23 | 6 | 4 | 2 | 17 | 3 | | | | | 4 | 27 |
| SP Neuropädiatrie | 310 | 79 | 73 | 6 | 217 | 58 | 14 | | | 14 | 14 | 324 |
| SP Pulmologie | | | | | | | | | | | 1 | 1 |
| TG Kinderdiabetologie | 1 | | | | 1 | | | | | | 1 | 2 |
| TG Kindergastroenterologie | 4 | 1 | | 1 | 2 | 1 | | 1 | | | 5 | 9 |
| TG Kinderhämatologie | 1 | | | | 1 | 1 | | | | | 6 | 7 |
| TG Kinderkardiologie | 10 | 4 | 3 | 1 | 6 | 3 | 1 | | | | 2 | 12 |
| TG Kinderlungen- und-bronchialheilkunde | 4 | 1 | | 1 | 3 | 2 | | | | | 4 | 8 |
| TG Kinderneonatologie | 1 | | | | 1 | 1 | | | | | | 1 |
| TG Kinderneurologie | 3 | 1 | 1 | | 2 | | | | | | 10 | 13 |
| TG Kinderneuropsychiatrie | 1 | 1 | 1 | | | | | | | | 10 | 11 |
| Kinder- u.Jugendpsychiatrie u.-psychotherap. | 1 503 | 749 | 701 | 48 | 673 | 198 | 21 | 50 | | 31 | 344 | 1 847 |
| Kinder- und Jugendpsychiatrie | 486 | 289 | 282 | 7 | 166 | 62 | 8 | 19 | | 12 | 209 | 695 |
| Kinder- und Jugendpsychiatrie u. -psychotherapie | 1 017 | 460 | 419 | 41 | 507 | 136 | 13 | 31 | | 19 | 135 | 1 152 |
| Laboratoriumsmedizin | 977 | 562 | 378 | 184 | 306 | 106 | 16 | 26 | 9 | 83 | 445 | 1 422 |
| Laboratoriumsmedizin | 977 | 562 | 378 | 184 | 306 | 106 | 16 | 26 | 9 | 83 | 445 | 1 422 |
| Mikrobiolog., Virolog.u.Infektionsepidemiolog. | 666 | 205 | 128 | 77 | 328 | 73 | 5 | 71 | 12 | 62 | 319 | 985 |
| Mikrobiologie | 1 | | | | | | | 1 | 1 | | 4 | 5 |
| Mikrobiologie und Infektionsepidemiologie | 580 | 192 | 125 | 67 | 266 | 70 | 5 | 64 | 8 | 58 | 311 | 891 |
| Mikrobiologie, Virologie u.Infektionsepidemiologie | 85 | 13 | 3 | 10 | 62 | 3 | | 6 | 3 | 4 | 4 | 89 |
| Mund-Kiefer-Gesichtschirurgie | 1 445 | 1 022 | 990 | 32 | 384 | 101 | 18 | 24 | 15 | 15 | 337 | 1 782 |
| Kieferchirurgie | 1 | | | | 1 | | | | | | 1 | 2 |
| Mund-Kiefer-Gesichtschirurgie | 1 441 | 1 021 | 989 | 32 | 381 | 101 | 18 | 24 | 15 | 15 | 335 | 1 776 |
| Oralchirurgie | 3 | 1 | 1 | | 2 | | | | | | 1 | 4 |
| Nervenheilkunde | 3 746 | 2 394 | 2 312 | 82 | 971 | 372 | 46 | 170 | 9 | 211 | 2 323 | 6 069 |
| Nervenheilkunde | 2 685 | 1 725 | 1 671 | 54 | 661 | 183 | 36 | 140 | 8 | 159 | 1 711 | 4 396 |
| Nervenheilkunde (Neurologie und Psychiatrie) | 527 | 352 | 337 | 15 | 136 | 100 | 10 | 10 | | 29 | 291 | 818 |
| Neurologie und Psychiatrie (Nervenarzt) | 528 | 313 | 301 | 12 | 173 | 88 | | 19 | 1 | 23 | 314 | 842 |

Tabelle 3: Fortsetzung 5

| Bezeichnungen | Berufstätig (Spalte 2+5+8+10) | Ambulant | | | Stationär | | | Behörden, Körpersch. u.a. | | Sonstige Bereiche | Ohne ärztliche Tätigkeit | Insgesamt (Sp. 1+11) |
|---|-------------------------------------|--------------|---------------------|-----------------|--------------|------------|---------------------------|---------------------------|-------------------------------------|----------------------|--------------------------------|-------------------------|
| | | insgesamt | davon: | | insgesamt | darunter: | | insgesamt | darunter: Sanitäts- offiziere | | | |
| | | | nieder- gelassen | an- gestellt | | leitend | gleichzeitig in Praxis | | | | | |
| 0 | 1 | 2 | 3 | 4 | 5 | 6 | 7 | 8 | 9 | 10 | 11 | 12 |
| TG Kinderneuropsychiatrie | 6 | 4 | 3 | 1 | 1 | 1 | | 1 | | | 7 | 13 |
| Neurochirurgie | 1 464 | 438 | 395 | 43 | 971 | 268 | 52 | 26 | 12 | 29 | 228 | 1 692 |
| Neurochirurgie | 1 464 | 438 | 395 | 43 | 971 | 268 | 52 | 26 | 12 | 29 | 228 | 1 692 |
| Neurologie | 4 238 | 1 130 | 992 | 138 | 2 887 | 680 | 105 | 69 | 8 | 152 | 533 | 4 771 |
| Neurologie | 4 238 | 1 130 | 992 | 138 | 2 887 | 680 | 105 | 69 | 8 | 152 | 533 | 4 771 |
| Nuklearmedizin | 984 | 602 | 543 | 59 | 330 | 103 | 20 | 8 | 4 | 44 | 310 | 1 294 |
| Nuklearmedizin | 984 | 602 | 543 | 59 | 330 | 103 | 20 | 8 | 4 | 44 | 310 | 1 294 |
| Öffentliches Gesundheitswesen | 919 | 28 | 26 | 2 | 31 | 5 | | 784 | 6 | 76 | 652 | 1 571 |
| Öffentliches Gesundheitswesen | 919 | 28 | 26 | 2 | 31 | 5 | | 784 | 6 | 76 | 652 | 1 571 |
| Pathologie | 1 405 | 648 | 569 | 79 | 659 | 209 | 53 | 17 | 6 | 81 | 625 | 2 030 |
| Neuropathologie | 96 | 5 | 4 | 1 | 80 | 35 | 5 | 2 | | 9 | 25 | 121 |
| Pathobiochemie und Labordiagnostik | 2 | | | | | | | | | 2 | 2 | 4 |
| Pathologie | 1 272 | 632 | 556 | 76 | 561 | 172 | 48 | 13 | 5 | 66 | 547 | 1 819 |
| Pathologische Anatomie | 20 | 11 | 9 | 2 | 7 | 2 | | 1 | 1 | 1 | 29 | 49 |
| Pathologische Physiologie | 12 | | | | 8 | | | 1 | | 3 | 10 | 22 |
| TG Neuropathologie | 3 | | | | 3 | | | | | | 12 | 15 |
| Pharmakologie | 452 | 16 | 14 | 2 | 164 | 61 | 2 | 50 | 3 | 222 | 296 | 748 |
| Klinische Pharmakologie | 216 | 5 | 5 | | 82 | 27 | 1 | 15 | 3 | 114 | 79 | 295 |
| Pharmakologie | 3 | | | | 1 | 1 | | | | 2 | 7 | 10 |
| Pharmakologie und Toxikologie | 224 | 10 | 9 | 1 | 79 | 32 | 1 | 32 | | 103 | 190 | 414 |
| TG Klinische Pharmakologie | 9 | 1 | | 1 | 2 | 1 | | 3 | | 3 | 20 | 29 |
| Physikalische und Rehabilitative Medizin | 1 684 | 589 | 535 | 54 | 946 | 272 | 28 | 52 | 1 | 97 | 475 | 2 159 |
| Physikalische und Rehabilitative Medizin | 1 624 | 566 | 518 | 48 | 917 | 262 | 28 | 47 | 1 | 94 | 383 | 2 007 |
| Physiotherapie | 60 | 23 | 17 | 6 | 29 | 10 | | 5 | | 3 | 92 | 152 |
| Physiologie | 95 | 5 | 3 | 2 | 52 | 19 | | 13 | 2 | 25 | 75 | 170 |
| Physiologie | 95 | 5 | 3 | 2 | 52 | 19 | | 13 | 2 | 25 | 75 | 170 |
| Psychiatrie und Psychotherapie | 7 856 | 2 960 | 2 824 | 136 | 4 241 | 897 | 77 | 342 | 10 | 313 | 872 | 8 728 |
| Psychiatrie | 3 191 | 1 416 | 1 369 | 47 | 1 426 | 288 | 19 | 181 | 5 | 168 | 464 | 3 655 |
| Psychiatrie und Psychotherapie | 4 472 | 1 524 | 1 435 | 89 | 2 664 | 546 | 55 | 153 | 5 | 131 | 402 | 4 874 |

Tabelle 3: Fortsetzung 6

| Bezeichnungen | Berufstätig (Spalte 2+5+8+10) | Ambulant | | | Stationär | | | Behörden, Körpersch. u.a. | | Sonstige Bereiche | Ohne ärztliche Tätigkeit | Insgesamt (Sp. 1+11) |
|---|-------------------------------------|--------------|---------------------|-----------------|--------------|------------|---------------------------|---------------------------|-------------------------------------|----------------------|--------------------------------|-------------------------|
| | | insgesamt | davon: | | insgesamt | darunter: | | insgesamt | darunter: Sanitäts- offiziere | | | |
| | | | nieder- gelassen | an- gestellt | | leitend | gleichzeitig in Praxis | | | | | |
| 0 | 1 | 2 | 3 | 4 | 5 | 6 | 7 | 8 | 9 | 10 | 11 | 12 |
| SP Forensische Psychiatrie | 193 | 20 | 20 | | 151 | 63 | 3 | 8 | | 14 | 6 | 199 |
| Psychosomatische Medizin u. Psychotherapie | 3 890 | 3 050 | 3 024 | 26 | 749 | 306 | 37 | 26 | | 65 | 560 | 4 450 |
| Psychosomatische Medizin und Psychotherapie | 644 | 441 | 434 | 7 | 181 | 39 | 2 | 3 | | 19 | 77 | 721 |
| Psychotherapeutische Medizin | 3 230 | 2 598 | 2 580 | 18 | 565 | 265 | 35 | 22 | | 45 | 458 | 3 688 |
| Psychotherapie | 16 | 11 | 10 | 1 | 3 | 2 | | 1 | | 1 | 25 | 41 |
| Radiologie | 6 690 | 3 038 | 2 506 | 532 | 3 275 | 911 | 208 | 80 | 26 | 297 | 2 395 | 9 085 |
| Diagnostische Radiologie | 3 346 | 1 468 | 1 158 | 310 | 1 716 | 394 | 105 | 28 | 14 | 134 | 352 | 3 698 |
| Radiologie | 1 986 | 958 | 815 | 143 | 869 | 242 | 32 | 39 | 11 | 120 | 1 700 | 3 686 |
| Radiologische Diagnostik | 967 | 492 | 433 | 59 | 436 | 174 | 59 | 10 | 1 | 29 | 210 | 1 177 |
| SP Kinderradiologie | 65 | 14 | 12 | 2 | 49 | 14 | 3 | | | 2 | 17 | 82 |
| SP Neuroradiologie | 191 | 58 | 49 | 9 | 130 | 46 | 2 | 1 | | 2 | 16 | 207 |
| TG Kinderradiologie | 21 | 4 | 4 | | 15 | 4 | 3 | 1 | | 1 | 21 | 42 |
| TG Neuroradiologie | 78 | 25 | 23 | 2 | 47 | 32 | 3 | 1 | | 5 | 27 | 105 |
| TG Strahlentherapie | 36 | 19 | 12 | 7 | 13 | 5 | 1 | | | 4 | 52 | 88 |
| Rechtsmedizin | 210 | 14 | 10 | 4 | 116 | 27 | | 31 | 2 | 49 | 106 | 316 |
| Rechtsmedizin | 210 | 14 | 10 | 4 | 116 | 27 | | 31 | 2 | 49 | 106 | 316 |
| Strahlentherapie | 933 | 332 | 225 | 107 | 575 | 148 | 35 | 4 | | 22 | 121 | 1 054 |
| Strahlentherapie | 933 | 332 | 225 | 107 | 575 | 148 | 35 | 4 | | 22 | 121 | 1 054 |
| Transfusionsmedizin | 520 | 75 | 40 | 35 | 313 | 83 | 10 | 19 | 5 | 113 | 157 | 677 |
| Blutspende- und Transfusionswesen | 25 | 3 | 1 | 2 | 16 | 7 | | 2 | 1 | 4 | 23 | 48 |
| Transfusionsmedizin | 495 | 72 | 39 | 33 | 297 | 76 | 10 | 17 | 4 | 109 | 134 | 629 |
| Urologie | 5 040 | 2 872 | 2 750 | 122 | 1 993 | 506 | 98 | 57 | 16 | 118 | 1 427 | 6 467 |
| Urologie | 5 040 | 2 872 | 2 750 | 122 | 1 993 | 506 | 98 | 57 | 16 | 118 | 1 427 | 6 467 |
| Sonstige Gebietsbezeichnungen | 167 | 34 | 31 | 3 | 41 | 7 | | 43 | 2 | 49 | 406 | 573 |
| Biophysik | 6 | | | | 5 | 1 | | | | 1 | 2 | 8 |
| Geschichte der Medizin | 2 | | | | | | | | | 2 | 2 | 4 |
| Immunologie | 21 | 5 | 5 | | 7 | 1 | | 1 | | 8 | 10 | 31 |
| Kieferchirurgie | 3 | 2 | 2 | | | | | | | 1 | 1 | 4 |
| Medizinische Genetik | 1 | | | | 1 | | | | | | 1 | 2 |

Tabelle 3: Fortsetzung 7

| Bezeichnungen | Berufstätig (Spalte 2+5+8+10) | Ambulant | | | Stationär | | | Behörden, Körpersch. u.a. | | Sonstige Bereiche | Ohne ärztliche Tätigkeit | Insgesamt (Sp. 1+11) |
|---|-------------------------------------|----------------|----------------|---------------|----------------|---------------|---------------------------|---------------------------|-------------------------------------|----------------------|--------------------------------|-------------------------|
| | | insgesamt | davon: | | insgesamt | darunter: | | insgesamt | darunter: Sanitäts- offiziere | | | |
| | | | niedergelassen | angestellt | | leitend | gleichzeitig in Praxis | | | | | |
| 0 | 1 | 2 | 3 | 4 | 5 | 6 | 7 | 8 | 9 | 10 | 11 | 12 |
| Medizinische Informatik | 1 | 1 | 1 | | | | | | | | 1 | 2 |
| Medizinische Physik und Biophysik | | | | | | | | | | | 1 | 1 |
| Pathologische Biochemie | 1 | | | | 1 | | | | | | 1 | 2 |
| Sozialhygiene | 38 | | | | 6 | | | 22 | | 10 | 198 | 236 |
| Sportmedizin | 86 | 20 | 17 | 3 | 21 | 5 | | 20 | 2 | 25 | 97 | 183 |
| Sonstige Facharztbezeichnungen ¹ | 8 | 6 | 6 | | | | | | | 2 | 92 | 100 |
| Insgesamt | 319 697 | 138 330 | 125 754 | 12 576 | 153 799 | 19 977 | 3 427 | 9 762 | 2 012 | 17 806 | 101 989 | 421 686 |

1 Enthält nichtzuordenbare Bezeichnungen.

Tabelle 4: Ärztinnen nach Bezeichnungen und ärztlichen Tätigkeitsbereichen
Stand: 31. 12. 2008

| Bezeichnungen | Berufstätig (Spalte 2+5+8+10) | Ambulant | | | Stationär | | | Behörden, Körpersch. u.a. | | Sonstige Bereiche | Ohne ärztliche Tätigkeit | Insgesamt (Sp. 1+11) |
|--|-------------------------------------|--------------|---------------------|-----------------|---------------|------------|---------------------------|---------------------------|-------------------------------------|----------------------|--------------------------------|-------------------------|
| | | insgesamt | davon: | | insgesamt | darunter: | | insgesamt | darunter: Sanitäts- offiziere | | | |
| | | | nieder- gelassen | an- gestellt | | leitend | gleichzeitig in Praxis | | | | | |
| 0 | 1 | 2 | 3 | 4 | 5 | 6 | 7 | 8 | 9 | 10 | 11 | 12 |
| Ohne Gebietsbezeichnung | 52 114 | 8 265 | 5 091 | 3 174 | 37 831 | 51 | 30 | 1 974 | 464 | 4 044 | 21 513 | 73 627 |
| Ohne Facharztbezeichnung | 49 123 | 5 804 | 2 782 | 3 022 | 37 627 | 43 | 24 | 1 890 | 463 | 3 802 | 20 752 | 69 875 |
| Praktische Ärztin/Praktischer Arzt (EWG-Recht) | 2 991 | 2 461 | 2 309 | 152 | 204 | 8 | 6 | 84 | 1 | 242 | 761 | 3 752 |
| Anästhesiologie | 7 336 | 1 518 | 1 324 | 194 | 5 336 | 402 | 52 | 117 | 10 | 365 | 2 351 | 9 687 |
| Anästhesiologie | 7 295 | 1 511 | 1 317 | 194 | 5 308 | 402 | 52 | 114 | 10 | 362 | 2 338 | 9 633 |
| Anästhesiologie und Intensivtherapie | 41 | 7 | 7 | | 28 | | | 3 | | 3 | 13 | 54 |
| Anatomie | 23 | | | | 15 | 1 | | 7 | | 1 | 17 | 40 |
| Anatomie | 23 | | | | 15 | 1 | | 7 | | 1 | 17 | 40 |
| Arbeitsmedizin | 1 187 | 120 | 90 | 30 | 132 | 11 | 1 | 181 | 2 | 754 | 641 | 1 828 |
| Arbeitshygiene | 2 | | | | | | | 1 | | 1 | 22 | 24 |
| Arbeitsmedizin | 1 185 | 120 | 90 | 30 | 132 | 11 | 1 | 180 | 2 | 753 | 619 | 1 804 |
| Augenheilkunde | 2 877 | 2 428 | 2 189 | 239 | 338 | 45 | 11 | 11 | 4 | 100 | 1 104 | 3 981 |
| Augenheilkunde | 2 877 | 2 428 | 2 189 | 239 | 338 | 45 | 11 | 11 | 4 | 100 | 1 104 | 3 981 |
| Biochemie | 13 | | | | 7 | | | 3 | | 3 | 8 | 21 |
| Biochemie | 13 | | | | 7 | | | 3 | | 3 | 8 | 21 |
| Chirurgie | 4 478 | 1 244 | 1 054 | 190 | 2 778 | 327 | 36 | 168 | 6 | 288 | 1 152 | 5 630 |
| Allgemeine Chirurgie | 48 | | | | 46 | | | | | 2 | 10 | 58 |
| Chirurgie | 2 285 | 407 | 322 | 85 | 1 609 | 126 | 15 | 104 | 3 | 165 | 678 | 2 963 |
| Gefäßchirurgie | 17 | | | | 17 | | | | | | 1 | 18 |
| Herzchirurgie | 73 | 4 | 2 | 2 | 66 | 8 | | 1 | | 2 | 3 | 76 |
| Kinderchirurgie | 127 | 29 | 28 | 1 | 88 | 16 | 4 | 5 | | 5 | 30 | 157 |
| Orthopädie | 964 | 562 | 495 | 67 | 289 | 57 | 5 | 37 | | 76 | 288 | 1 252 |
| Orthopädie und Unfallchirurgie | 188 | 40 | 27 | 13 | 138 | 16 | 1 | | | 10 | 24 | 212 |
| Plastische Chirurgie | 114 | 52 | 50 | 2 | 57 | 17 | 3 | 2 | 1 | 3 | 16 | 130 |
| Plastische und Ästhetische Chirurgie | 22 | 9 | 8 | 1 | 11 | 1 | | | | 2 | 6 | 28 |
| Thoraxchirurgie | 7 | | | | 7 | 1 | | | | | | 7 |
| Visceralchirurgie | 21 | 1 | | 1 | 19 | 3 | | 1 | 1 | | 1 | 22 |
| SP Gefäßchirurgie | 155 | 28 | 23 | 5 | 121 | 19 | 2 | 1 | | 5 | 18 | 173 |
| SP Rheumatologie | 50 | 25 | 23 | 2 | 25 | 9 | 1 | | | | 10 | 60 |

Tabelle 4: Fortsetzung 1

| Bezeichnungen | Berufstätig (Spalte 2+5+8+10) | Ambulant | | | Stationär | | | Behörden, Körpersch. u.a. | | Sonstige Bereiche | Ohne ärztliche Tätigkeit | Insgesamt (Sp. 1+11) |
|--|-------------------------------------|--------------|---------------------|-----------------|--------------|------------|---------------------------|---------------------------|-------------------------------------|----------------------|--------------------------------|-------------------------|
| | | insgesamt | davon: | | insgesamt | darunter: | | insgesamt | darunter: Sanitäts- offiziere | | | |
| | | | nieder- gelassen | an- gestellt | | leitend | gleichzeitig in Praxis | | | | | |
| 0 | 1 | 2 | 3 | 4 | 5 | 6 | 7 | 8 | 9 | 10 | 11 | 12 |
| SP Thoraxchirurgie (Chirurgie) | 24 | | | | 21 | 4 | 1 | 2 | 1 | 1 | 1 | 25 |
| SP Thoraxchirurgie (Herzchirurgie) | 1 | | | | 1 | 1 | | | | | | 1 |
| SP Unfallchirurgie | 195 | 53 | 46 | 7 | 123 | 18 | 2 | 7 | | 12 | 27 | 222 |
| SP Visceralchirurgie | 116 | 7 | 6 | 1 | 103 | 27 | 1 | 5 | | 1 | 8 | 124 |
| TG Gefäßchirurgie | 5 | | | | 5 | 1 | 1 | | | | 1 | 6 |
| TG Kinderchirurgie | 17 | 4 | 4 | | 11 | 2 | | 1 | | 1 | 17 | 34 |
| TG Plastische Chirurgie | 33 | 20 | 19 | 1 | 8 | 1 | | 2 | | 3 | 11 | 44 |
| TG Rheumatologie | 1 | | | | 1 | | | | | | 1 | 2 |
| TG Thoraxchirurgie | 2 | 1 | 1 | | 1 | | | | | | | 2 |
| TG Thorax- und Kardiovascularchirurgie | 8 | | | | 8 | | | | | | 1 | 9 |
| TG Unfallchirurgie | 5 | 2 | | 2 | 3 | | | | | | | 5 |
| Frauenheilkunde und Geburtshilfe | 8 874 | 5 871 | 5 334 | 537 | 2 579 | 303 | 54 | 72 | 6 | 352 | 1 865 | 10 739 |
| Frauenheilkunde | 795 | 536 | 496 | 40 | 226 | 7 | | 7 | | 26 | 144 | 939 |
| Frauenheilkunde und Geburtshilfe | 8 017 | 5 309 | 4 818 | 491 | 2 319 | 291 | 54 | 64 | | 325 | 1 713 | 9 730 |
| Gynäkologie und Geburtshilfe | 15 | 8 | 5 | 3 | 6 | 2 | | 1 | | | 7 | 22 |
| SP Gynäkolog.Endokrinolog.u.Reproduktionsm. | 10 | 5 | 4 | 1 | 4 | | | | | 1 | | 10 |
| SP Gynäkologische Onkologie | 32 | 12 | 10 | 2 | 20 | 2 | | | | | | 32 |
| SP Spezielle Geburtshilfe und Perinatalmedizin | 5 | 1 | 1 | | 4 | 1 | | | | | 1 | 6 |
| Hals-Nasen-Ohrenheilkunde | 1 762 | 1 286 | 1 185 | 101 | 382 | 49 | 9 | 27 | 6 | 67 | 565 | 2 327 |
| Hals-Nasen-Ohrenheilkunde | 1 672 | 1 247 | 1 147 | 100 | 337 | 35 | 7 | 22 | 4 | 66 | 538 | 2 210 |
| Phoniatrie und Pädaudiologie | 75 | 35 | 34 | 1 | 38 | 13 | 2 | 2 | | | 18 | 93 |
| Sprach-, Stimm- und kindliche Hörstörungen | 5 | | | | 2 | | | 2 | 2 | 1 | | 5 |
| TG Audiologie | 1 | 1 | 1 | | | | | | | | 2 | 3 |
| TG Phoniatrie | 2 | 1 | 1 | | 1 | | | | | | 1 | 3 |
| TG Phoniatrie und Pädaudiologie | 7 | 2 | 2 | | 4 | 1 | | 1 | | | 6 | 13 |
| Haut- und Geschlechtskrankheiten | 2 546 | 1 938 | 1 653 | 285 | 423 | 51 | 7 | 35 | 4 | 150 | 1 042 | 3 588 |
| Dermatologie und Venerologie | 15 | 5 | 3 | 2 | 6 | 2 | | | | 4 | 7 | 22 |
| Haut- und Geschlechtskrankheiten | 2 531 | 1 933 | 1 650 | 283 | 417 | 49 | 7 | 35 | 4 | 146 | 1 035 | 3 566 |
| Humangenetik | 149 | 80 | 65 | 15 | 54 | 9 | 3 | 6 | | 9 | 17 | 166 |

Tabelle 4: Fortsetzung 2

| Bezeichnungen | Berufs- tätig (Spalte 2+5+8+10) | Ambulant | | | Stationär | | | Behörden, Körpersch. u.a. | | Sonstige Berei- che | Ohne ärztliche Tätig- keit | Insges- amt (Sp. 1+11) |
|--|--|----------------|---------------------|-----------------|----------------|------------|---------------------------|---------------------------|-------------------------------------|---------------------------|-------------------------------------|------------------------------|
| | | insge- samt | davon: | | insge- samt | darunter: | | insge- samt | darunter: Sanitäts- offiziere | | | |
| | | | nieder- gelassen | an- gestellt | | leitend | gleichzeitig in Praxis | | | | | |
| 0 | 1 | 2 | 3 | 4 | 5 | 6 | 7 | 8 | 9 | 10 | 11 | 12 |
| Humangenetik | 149 | 80 | 65 | 15 | 54 | 9 | 3 | 6 | | 9 | 17 | 166 |
| Hygiene und Umweltmedizin | 99 | 7 | 2 | 5 | 29 | 6 | | 50 | 1 | 13 | 90 | 189 |
| Hygiene | 13 | 3 | 2 | 1 | 5 | 1 | | 2 | 1 | 3 | 14 | 27 |
| Hygiene und Umweltmedizin | 86 | 4 | | 4 | 24 | 5 | | 48 | | 10 | 76 | 162 |
| Innere Medizin und Allgemeinmedizin | 29 502 | 20 185 | 18 125 | 2 060 | 6 619 | 647 | 97 | 1 101 | 113 | 1 597 | 10 170 | 39 672 |
| Allgemeinmedizin | 16 989 | 14 170 | 12 949 | 1 221 | 1 302 | 33 | 19 | 608 | 104 | 909 | 5 694 | 22 683 |
| Innere und Allgemeinmedizin (Hausarzt) | 243 | 184 | 103 | 81 | 48 | | | 3 | | 8 | 58 | 301 |
| Innere Medizin | 9 400 | 4 615 | 4 052 | 563 | 3 849 | 376 | 51 | 425 | 7 | 511 | 3 610 | 13 010 |
| Innere Medizin und Gastroenterologie | 2 | | | | 2 | | | | | | 1 | 3 |
| Innere Medizin und Hämatologie und Onkologie | 1 | | | | 1 | | | | | | | 1 |
| Innere Medizin und Kardiologie | 2 | | | | 2 | | | | | | | 2 |
| Innere Medizin und Nephrologie | | | | | | | | | | | 1 | 1 |
| Innere Medizin und Pneumologie | 1 | | | | 1 | | | | | | 1 | 2 |
| Innere Medizin und Rheumatologie | 2 | | | | 2 | | | | | | | 2 |
| Innere Medizin und SP Angiologie | 4 | 1 | 1 | | 3 | 1 | | | | | | 4 |
| Innere Medizin u.SP Endokrinologie u.Diabetolog. | 11 | 4 | 2 | 2 | 6 | | | | | 1 | 2 | 13 |
| Innere Medizin und SP Gastroenterologie | 18 | 2 | 2 | | 16 | 1 | | | | | 5 | 23 |
| Innere Medizin und SP Geriatrie | 4 | | | | 4 | 4 | | | | | | 4 |
| Innere Medizin und SP Hämatologie u. Onkologie | 21 | 1 | 1 | | 19 | | | | | 1 | | 21 |
| Innere Medizin und SP Kardiologie | 30 | 5 | 2 | 3 | 23 | 2 | | 1 | 1 | 1 | 3 | 33 |
| Innere Medizin und SP Nephrologie | 24 | 11 | 5 | 6 | 11 | | | | | 2 | 4 | 28 |
| Innere Medizin und SP Pneumologie | 21 | 3 | 2 | 1 | 14 | 1 | | 1 | | 3 | 3 | 24 |
| Innere Medizin und SP Rheumatologie | 9 | 3 | 2 | 1 | 6 | | | | | | | 9 |
| Internist/Lungen- und Bronchialheilkunde | 21 | 9 | 8 | 1 | 5 | 1 | | 4 | | 3 | 23 | 44 |
| Lungenheilkunde | 7 | 6 | 5 | 1 | | | | | | 1 | 15 | 22 |
| Lungen- und Bronchialheilkunde | 88 | 48 | 46 | 2 | 17 | 1 | 1 | 16 | 1 | 7 | 181 | 269 |
| Praktische Ärztin/Praktischer Arzt | 171 | 149 | 144 | 5 | 8 | | | 4 | | 10 | 48 | 219 |
| SP Angiologie | 113 | 48 | 37 | 11 | 61 | 17 | 1 | 3 | | 1 | 12 | 125 |
| SP Endokrinologie | 112 | 63 | 49 | 14 | 39 | 12 | | 2 | | 8 | 20 | 132 |

Tabelle 4: Fortsetzung 4

| Bezeichnungen | Berufstätig (Spalte 2+5+8+10) | Ambulant | | | Stationär | | | Behörden, Körpersch. u.a. | | Sonstige Bereiche | Ohne ärztliche Tätigkeit | Insgesamt (Sp. 1+11) |
|---|-------------------------------------|------------|----------------|------------|------------|-----------|---------------------------|---------------------------|-------------------------------------|----------------------|--------------------------------|-------------------------|
| | | insgesamt | davon: | | insgesamt | darunter: | | insgesamt | darunter: Sanitäts- offiziere | | | |
| | | | niedergelassen | angestellt | | leitend | gleichzeitig in Praxis | | | | | |
| 0 | 1 | 2 | 3 | 4 | 5 | 6 | 7 | 8 | 9 | 10 | 11 | 12 |
| TG Kinderdiabetologie | | | | | | | | | | | 1 | 1 |
| TG Kindergastroenterologie | 1 | | | | | | | 1 | | | 2 | 3 |
| TG Kinderhämатologie | | | | | | | | | | | 2 | 2 |
| TG Kinderkardiologie | 3 | 1 | | 1 | 2 | | | | | | | 3 |
| TG Kinderlungen- und-bronchialheilkunde | 2 | 1 | | 1 | 1 | | | | | | 1 | 3 |
| TG Kindernephrologie | 1 | 1 | 1 | | | | | | | | 5 | 6 |
| TG Kinderneuropsychiatrie | 1 | 1 | 1 | | | | | | | | 7 | 8 |
| Kinder- u.Jugendpsychiatrie u.-psychotherap. | 840 | 445 | 403 | 42 | 344 | 62 | 8 | 32 | | 19 | 225 | 1 065 |
| Kinder- und Jugendpsychiatrie | 260 | 165 | 158 | 7 | 75 | 18 | 3 | 14 | | 6 | 132 | 392 |
| Kinder- und Jugendpsychiatrie u. -psychotherapie | 580 | 280 | 245 | 35 | 269 | 44 | 5 | 18 | | 13 | 93 | 673 |
| Laboratoriumsmedizin | 308 | 175 | 101 | 74 | 99 | 13 | 2 | 7 | 1 | 27 | 150 | 458 |
| Laboratoriumsmedizin | 308 | 175 | 101 | 74 | 99 | 13 | 2 | 7 | 1 | 27 | 150 | 458 |
| Mikrobiolog., Virolog.u.Infektionsepidemiolog. | 257 | 85 | 49 | 36 | 119 | 12 | 1 | 28 | 3 | 25 | 153 | 410 |
| Mikrobiologie | 1 | | | | | | | 1 | 1 | | 3 | 4 |
| Mikrobiologie und Infektionsepidemiologie | 217 | 78 | 48 | 30 | 90 | 12 | 1 | 25 | 2 | 24 | 148 | 365 |
| Mikrobiologie, Virologie u.Infektionsepidemiologie | 39 | 7 | 1 | 6 | 29 | | | 2 | | 1 | 2 | 41 |
| Mund-Kiefer-Gesichtschirurgie | 142 | 84 | 75 | 9 | 54 | 5 | 1 | 1 | | 3 | 38 | 180 |
| Mund-Kiefer-Gesichtschirurgie | 142 | 84 | 75 | 9 | 54 | 5 | 1 | 1 | | 3 | 38 | 180 |
| Nervenheilkunde | 1 329 | 833 | 799 | 34 | 323 | 85 | 4 | 87 | 1 | 86 | 951 | 2 280 |
| Nervenheilkunde | 913 | 577 | 555 | 22 | 205 | 23 | 3 | 70 | 1 | 61 | 683 | 1 596 |
| Nervenheilkunde (Neurologie und Psychiatrie) | 182 | 118 | 111 | 7 | 45 | 27 | 1 | 4 | | 15 | 118 | 300 |
| Neurologie und Psychiatrie (Nervenarzt) | 231 | 136 | 131 | 5 | 73 | 35 | | 12 | | 10 | 145 | 376 |
| TG Kinderneuropsychiatrie | 3 | 2 | 2 | | | | | 1 | | | 5 | 8 |
| Neurochirurgie | 211 | 48 | 38 | 10 | 153 | 18 | 9 | 6 | 1 | 4 | 38 | 249 |
| Neurochirurgie | 211 | 48 | 38 | 10 | 153 | 18 | 9 | 6 | 1 | 4 | 38 | 249 |
| Neurologie | 1 481 | 410 | 324 | 86 | 955 | 95 | 10 | 36 | | 80 | 293 | 1 774 |
| Neurologie | 1 481 | 410 | 324 | 86 | 955 | 95 | 10 | 36 | | 80 | 293 | 1 774 |
| Nuklearmedizin | 276 | 183 | 155 | 28 | 80 | 8 | 3 | 2 | 1 | 11 | 74 | 350 |
| Nuklearmedizin | 276 | 183 | 155 | 28 | 80 | 8 | 3 | 2 | 1 | 11 | 74 | 350 |

Tabelle 4: Fortsetzung 5

| Bezeichnungen | Berufst- tätig (Spalte 2+5+8+10) | Ambulant | | | Stationär | | | Behörden, Körpersch. u.a. | | Sonstige Berei- che | Ohne ärztliche Tätig- keit | Insges- amt (Sp. 1+11) |
|---|---|----------------|---------------------|-----------------|----------------|------------|---------------------------|---------------------------|-------------------------------------|---------------------------|-------------------------------------|------------------------------|
| | | insge- samt | davon: | | insge- samt | darunter: | | insge- samt | darunter: Sanitäts- offiziere | | | |
| | | | nieder- gelassen | an- gestellt | | leitend | gleichzeitig in Praxis | | | | | |
| 0 | 1 | 2 | 3 | 4 | 5 | 6 | 7 | 8 | 9 | 10 | 11 | 12 |
| Öffentliches Gesundheitswesen | 400 | 13 | 11 | 2 | 16 | | | 340 | 1 | 31 | 336 | 736 |
| Öffentliches Gesundheitswesen | 400 | 13 | 11 | 2 | 16 | | | 340 | 1 | 31 | 336 | 736 |
| Pathologie | 396 | 144 | 112 | 32 | 226 | 40 | 8 | 4 | | 22 | 140 | 536 |
| Neuropathologie | 27 | 2 | 1 | 1 | 22 | 4 | | 1 | | 2 | 5 | 32 |
| Pathobiochemie und Labordiagnostik | | | | | | | | | | | 1 | 1 |
| Pathologie | 366 | 141 | 110 | 31 | 202 | 36 | 8 | 3 | | 20 | 123 | 489 |
| Pathologische Anatomie | 3 | 1 | 1 | | 2 | | | | | | 7 | 10 |
| Pathologische Physiologie | | | | | | | | | | | 2 | 2 |
| TG Neuropathologie | | | | | | | | | | | 2 | 2 |
| Pharmakologie | 96 | | | | 36 | 8 | | 13 | | 47 | 46 | 142 |
| Klinische Pharmakologie | 61 | | | | 21 | 4 | | 6 | | 34 | 17 | 78 |
| Pharmakologie | | | | | | | | | | | 1 | 1 |
| Pharmakologie und Toxikologie | 32 | | | | 14 | 4 | | 5 | | 13 | 27 | 59 |
| TG Klinische Pharmakologie | 3 | | | | 1 | | | 2 | | | 1 | 4 |
| Physikalische und Rehabilitative Medizin | 628 | 212 | 177 | 35 | 346 | 37 | 4 | 32 | | 38 | 216 | 844 |
| Physikalische und Rehabilitative Medizin | 579 | 193 | 163 | 30 | 323 | 30 | 4 | 27 | | 36 | 147 | 726 |
| Physiotherapie | 49 | 19 | 14 | 5 | 23 | 7 | | 5 | | 2 | 69 | 118 |
| Physiologie | 19 | | | | 10 | 2 | | 3 | 1 | 6 | 19 | 38 |
| Physiologie | 19 | | | | 10 | 2 | | 3 | 1 | 6 | 19 | 38 |
| Psychiatrie und Psychotherapie | 3 662 | 1 524 | 1 434 | 90 | 1 816 | 212 | 15 | 169 | 3 | 153 | 477 | 4 139 |
| Psychiatrie | 1 571 | 747 | 716 | 31 | 646 | 81 | 4 | 93 | 2 | 85 | 251 | 1 822 |
| Psychiatrie und Psychotherapie | 2 054 | 775 | 716 | 59 | 1 139 | 126 | 11 | 74 | 1 | 66 | 225 | 2 279 |
| SP Forensische Psychiatrie | 37 | 2 | 2 | | 31 | 5 | | 2 | | 2 | 1 | 38 |
| Psychosomatische Medizin u. Psychotherapie | 1 950 | 1 656 | 1 642 | 14 | 258 | 52 | 5 | 11 | | 25 | 291 | 2 241 |
| Psychosomatische Medizin und Psychotherapie | 344 | 247 | 242 | 5 | 89 | 13 | 2 | 1 | | 7 | 39 | 383 |
| Psychotherapeutische Medizin | 1 598 | 1 402 | 1 393 | 9 | 168 | 38 | 3 | 10 | | 18 | 242 | 1 840 |
| Psychotherapie | 8 | 7 | 7 | | 1 | 1 | | | | | 10 | 18 |
| Radiologie | 2 043 | 851 | 573 | 278 | 1 043 | 154 | 41 | 26 | 2 | 123 | 706 | 2 749 |
| Diagnostische Radiologie | 1 041 | 423 | 253 | 170 | 538 | 60 | 20 | 6 | 2 | 74 | 147 | 1 188 |

Tabelle 4: Fortsetzung 6

| Bezeichnungen | Berufstätig (Spalte 2+5+8+10) | Ambulant | | | Stationär | | | Behörden, Körpersch. u.a. | | Sonstige Bereiche | Ohne ärztliche Tätigkeit | Insgesamt (Sp. 1+11) |
|---|-------------------------------------|---------------|---------------------|-----------------|---------------|--------------|---------------------------|---------------------------|-------------------------------------|----------------------|--------------------------------|-------------------------|
| | | insgesamt | davon: | | insgesamt | darunter: | | insgesamt | darunter: Sanitäts- offiziere | | | |
| | | | nieder- gelassen | an- gestellt | | leitend | gleichzeitig in Praxis | | | | | |
| 0 | 1 | 2 | 3 | 4 | 5 | 6 | 7 | 8 | 9 | 10 | 11 | 12 |
| Radiologie | 612 | 257 | 183 | 74 | 307 | 54 | 8 | 13 | | 35 | 465 | 1 077 |
| Radiologische Diagnostik | 321 | 151 | 121 | 30 | 154 | 32 | 11 | 6 | | 10 | 60 | 381 |
| SP Kinderradiologie | 24 | 9 | 8 | 1 | 14 | 2 | | | | 1 | 8 | 32 |
| SP Neuroradiologie | 24 | 6 | 4 | 2 | 17 | 2 | | | | 1 | 6 | 30 |
| TG Kinderradiologie | 7 | 1 | 1 | | 5 | 1 | 2 | 1 | | | 7 | 14 |
| TG Neuroradiologie | 5 | 1 | 1 | | 4 | 2 | | | | | 3 | 8 |
| TG Strahlentherapie | 9 | 3 | 2 | 1 | 4 | 1 | | | | 2 | 10 | 19 |
| Rechtsmedizin | 56 | 5 | 3 | 2 | 35 | 6 | | 10 | 1 | 6 | 21 | 77 |
| Rechtsmedizin | 56 | 5 | 3 | 2 | 35 | 6 | | 10 | 1 | 6 | 21 | 77 |
| Strahlentherapie | 417 | 142 | 83 | 59 | 257 | 33 | 6 | 1 | | 17 | 46 | 463 |
| Strahlentherapie | 417 | 142 | 83 | 59 | 257 | 33 | 6 | 1 | | 17 | 46 | 463 |
| Transfusionsmedizin | 245 | 33 | 12 | 21 | 142 | 20 | | 12 | 3 | 58 | 81 | 326 |
| Blutspende- und Transfusionswesen | 17 | 2 | | 2 | 12 | 4 | | 2 | 1 | 1 | 17 | 34 |
| Transfusionsmedizin | 228 | 31 | 12 | 19 | 130 | 16 | | 10 | 2 | 57 | 64 | 292 |
| Urologie | 572 | 236 | 200 | 36 | 295 | 27 | 4 | 15 | 1 | 26 | 77 | 649 |
| Urologie | 572 | 236 | 200 | 36 | 295 | 27 | 4 | 15 | 1 | 26 | 77 | 649 |
| Sonstige Gebietsbezeichnungen | 92 | 11 | 11 | | 23 | 2 | | 30 | 1 | 28 | 164 | 256 |
| Biophysik | 1 | | | | 1 | | | | | | | 1 |
| Geschichte der Medizin | 1 | | | | | | | | | 1 | 1 | 2 |
| Immunologie | 8 | | | | 2 | | | 1 | | 5 | 1 | 9 |
| Medizinische Genetik | 1 | | | | 1 | | | | | | | 1 |
| Sozialhygiene | 29 | | | | 5 | | | 17 | | 7 | 116 | 145 |
| Sportmedizin | 50 | 9 | 9 | | 14 | 2 | | 12 | 1 | 15 | 33 | 83 |
| Sonstige Facharztbezeichnungen ¹ | 2 | 2 | 2 | | | | | | | | 13 | 15 |
| Insgesamt | 132 613 | 53 339 | 45 229 | 8 110 | 65 307 | 2 992 | 460 | 5 010 | 630 | 8 957 | 48 636 | 181 249 |

¹ Enthält nichtzuordenbare Bezeichnungen.

**Tabelle 5: Berufstätige Ärztinnen/Ärzte nach Gebietsbezeichnungen und Altersgruppen
Stand: 31. 12. 2008**

| Gebietsbezeichnung | Anzahl absolut | Veränderung zum Vorjahr in Prozent | Altersgruppe | | | | | |
|---|-------------------|--|-------------------|--------------------|--------------------|--------------------|--------------------|--------------------|
| | | | bis 34 absolut | 35 - 39 absolut | 40 - 49 absolut | 50 - 59 absolut | 60 - 65 absolut | über 65 absolut |
| 0 | 1 | 2 | 3 | 4 | 5 | 6 | 7 | 8 |
| Ohne Gebietsbezeichnung | 93 593 | 1,9 | 47 254 | 13 642 | 17 703 | 11 356 | 2 704 | 934 |
| Anästhesiologie | 18 327 | 2,4 | 590 | 2 323 | 8 247 | 5 707 | 1 298 | 162 |
| Anatomie | 104 | -5,5 | 0 | 5 | 47 | 34 | 14 | 4 |
| Arbeitsmedizin | 2 728 | 0,3 | 17 | 173 | 1 042 | 1 094 | 278 | 124 |
| Augenheilkunde | 6 638 | 0,4 | 251 | 759 | 2 424 | 2 048 | 799 | 357 |
| Biochemie | 58 | 3,6 | 1 | 2 | 16 | 25 | 11 | 3 |
| Chirurgie | 29 602 | 1,9 | 693 | 3 928 | 12 363 | 9 048 | 2 798 | 772 |
| Frauenheilkunde und Geburtshilfe | 16 134 | 1,2 | 476 | 1 786 | 6 111 | 5 080 | 1 993 | 688 |
| Hals-Nasen-Ohrenheilkunde | 5 566 | 0,0 | 223 | 716 | 2 120 | 1 672 | 610 | 225 |
| Haut- und Geschlechtskrankheiten | 5 180 | 1,3 | 293 | 694 | 2 048 | 1 473 | 470 | 202 |
| Humangenetik | 251 | 6,8 | 8 | 27 | 109 | 76 | 19 | 12 |
| Hygiene und Umweltmedizin | 207 | -2,4 | 1 | 13 | 78 | 85 | 21 | 9 |
| Innere Medizin und Allgemeinmedizin | 84 452 | 0,9 | 1 322 | 7 997 | 31 067 | 29 064 | 10 918 | 4 084 |
| Kinder- und Jugendmedizin | 11 973 | 1,6 | 496 | 1 484 | 4 415 | 3 831 | 1 311 | 436 |
| Kinder- und Jugendpsychiatrie u. -psychotherapie | 1 503 | 6,3 | 30 | 162 | 687 | 446 | 137 | 41 |
| Laboratoriumsmedizin | 977 | 3,4 | 15 | 85 | 396 | 302 | 117 | 62 |
| Mikrobiologie, Virologie u. Infektionsepidemiologie | 666 | 2,1 | 22 | 70 | 291 | 195 | 59 | 29 |
| Mund-Kiefer-Gesichtschirurgie | 1 445 | 2,4 | 25 | 205 | 650 | 384 | 143 | 38 |
| Nervenheilkunde | 3 746 | -3,8 | 1 | 58 | 534 | 1 826 | 895 | 432 |

Tabelle 5: Fortsetzung

| Gebietsbezeichnung | Anzahl absolut | Veränderung zum Vorjahr in Prozent | Altersgruppe | | | | | |
|---|-------------------|--|-------------------|--------------------|--------------------|--------------------|--------------------|--------------------|
| | | | bis 34 absolut | 35 - 39 absolut | 40 - 49 absolut | 50 - 59 absolut | 60 - 65 absolut | über 65 absolut |
| 0 | 1 | 2 | 3 | 4 | 5 | 6 | 7 | 8 |
| Neurochirurgie | 1 464 | 1,9 | 32 | 231 | 720 | 367 | 90 | 24 |
| Neurologie | 4 238 | 6,0 | 162 | 985 | 2 225 | 697 | 124 | 45 |
| Nuklearmedizin | 984 | 3,0 | 23 | 117 | 453 | 256 | 92 | 43 |
| Öffentliches Gesundheitswesen | 919 | -4,1 | 2 | 11 | 206 | 546 | 136 | 18 |
| Pathologie | 1 405 | 1,5 | 18 | 108 | 592 | 459 | 155 | 73 |
| Pharmakologie | 452 | -1,5 | 2 | 45 | 172 | 154 | 55 | 24 |
| Physikalische und Rehabilitative Medizin | 1 684 | 1,4 | 5 | 52 | 586 | 746 | 238 | 57 |
| Physiologie | 95 | -5,0 | 1 | 5 | 31 | 36 | 13 | 9 |
| Psychiatrie und Psychotherapie | 7 856 | 4,8 | 74 | 691 | 4 231 | 2 296 | 444 | 120 |
| Psychosomatische Medizin und Psychotherapie | 3 890 | 0,4 | 9 | 61 | 776 | 1 831 | 802 | 411 |
| Radiologie | 6 690 | 0,9 | 150 | 733 | 2 867 | 2 151 | 630 | 159 |
| Rechtsmedizin | 210 | 1,4 | 7 | 12 | 82 | 72 | 25 | 12 |
| Strahlentherapie | 933 | 4,4 | 17 | 143 | 484 | 235 | 49 | 5 |
| Transfusionsmedizin | 520 | -0,2 | 2 | 41 | 265 | 170 | 37 | 5 |
| Urologie | 5 040 | 1,8 | 131 | 657 | 2 098 | 1 500 | 488 | 166 |
| Sonstige Gebietsbezeichnungen ¹ | 167 | -8,2 | 1 | 3 | 27 | 91 | 35 | 10 |
| Insgesamt | 319 697 | 1,5 | 52 354 | 38 024 | 106 163 | 85 353 | 28 008 | 9 795 |

1 Enthält Biophysik, Geschichte der Medizin, Immunologie, Kieferchirurgie, Medizinische Genetik, Medizinische Informatik, Medizinische Physik und Biophysik, Pathologische Biochemie, Sozialhygiene, Sportmedizin und nichtzuordenbare Bezeichnungen.

**Tabelle 6: Berufstätige Ärztinnen nach Gebietsbezeichnungen und Altersgruppen
Stand: 31. 12. 2008**

| Gebietsbezeichnung | Anzahl absolut | Veränderung zum Vorjahr in Prozent | Altersgruppe | | | | | |
|---|-------------------|--|-------------------|--------------------|--------------------|--------------------|--------------------|--------------------|
| | | | bis 34 absolut | 35 - 39 absolut | 40 - 49 absolut | 50 - 59 absolut | 60 - 65 absolut | über 65 absolut |
| 0 | 1 | 2 | 3 | 4 | 5 | 6 | 7 | 8 |
| Ohne Gebietsbezeichnung | 52 114 | 4,1 | 26 026 | 6 954 | 10 892 | 6 456 | 1 329 | 457 |
| Anästhesiologie | 7 336 | 2,8 | 301 | 846 | 3 437 | 2 233 | 448 | 71 |
| Anatomie | 23 | -8,0 | 0 | 2 | 9 | 9 | 3 | 0 |
| Arbeitsmedizin | 1 187 | 1,0 | 9 | 91 | 537 | 427 | 86 | 37 |
| Augenheilkunde | 2 877 | 1,7 | 152 | 393 | 1 101 | 849 | 254 | 128 |
| Biochemie | 13 | -7,1 | 0 | 1 | 3 | 8 | 1 | 0 |
| Chirurgie | 4 478 | 4,8 | 228 | 826 | 2 079 | 1 152 | 149 | 44 |
| Frauenheilkunde und Geburtshilfe | 8 874 | 4,6 | 378 | 1 309 | 4 123 | 2 494 | 444 | 126 |
| Hals-Nasen-Ohrenheilkunde | 1 762 | 1,4 | 110 | 249 | 737 | 500 | 123 | 43 |
| Haut- und Geschlechtskrankheiten | 2 546 | 2,9 | 205 | 428 | 1 001 | 634 | 190 | 88 |
| Humangenetik | 149 | 10,4 | 8 | 18 | 64 | 45 | 8 | 6 |
| Hygiene und Umweltmedizin | 99 | 3,1 | 1 | 6 | 40 | 43 | 8 | 1 |
| Innere Medizin und Allgemeinmedizin | 29 502 | 3,0 | 670 | 3 342 | 12 848 | 9 352 | 2 312 | 978 |
| Kinder- und Jugendmedizin | 6 233 | 2,9 | 357 | 855 | 2 344 | 1 910 | 572 | 195 |
| Kinder- und Jugendpsychiatrie u. -psychotherapie | 840 | 7,0 | 18 | 100 | 405 | 238 | 58 | 21 |
| Laboratoriumsmedizin | 308 | 8,5 | 8 | 35 | 139 | 89 | 23 | 14 |
| Mikrobiologie, Virologie u. Infektionsepidemiologie | 257 | 2,8 | 12 | 36 | 117 | 69 | 15 | 8 |
| Mund-Kiefer-Gesichtschirurgie | 142 | 3,6 | 3 | 30 | 69 | 29 | 11 | 0 |
| Nervenheilkunde | 1 329 | -3,5 | 1 | 22 | 270 | 671 | 245 | 120 |

Tabelle 6: Fortsetzung

| Gebietsbezeichnung | Anzahl absolut | Veränderung zum Vorjahr in Prozent | Altersgruppe | | | | | |
|---|-------------------|--|-------------------|--------------------|--------------------|--------------------|--------------------|--------------------|
| | | | bis 34 absolut | 35 - 39 absolut | 40 - 49 absolut | 50 - 59 absolut | 60 - 65 absolut | über 65 absolut |
| 0 | 1 | 2 | 3 | 4 | 5 | 6 | 7 | 8 |
| Neurochirurgie | 211 | 3,4 | 8 | 31 | 127 | 44 | 0 | 1 |
| Neurologie | 1 481 | 7,9 | 96 | 395 | 757 | 194 | 29 | 10 |
| Nuklearmedizin | 276 | 5,3 | 7 | 40 | 141 | 75 | 11 | 2 |
| Öffentliches Gesundheitswesen | 400 | -2,2 | 2 | 7 | 113 | 216 | 55 | 7 |
| Pathologie | 396 | 1,5 | 5 | 41 | 193 | 124 | 29 | 4 |
| Pharmakologie | 96 | 1,1 | 0 | 14 | 39 | 31 | 12 | 0 |
| Physikalische und Rehabilitative Medizin | 628 | 2,8 | 1 | 31 | 273 | 248 | 67 | 8 |
| Physiologie | 19 | -5,0 | 0 | 0 | 4 | 10 | 4 | 1 |
| Psychiatrie und Psychotherapie | 3 662 | 6,4 | 48 | 329 | 2 081 | 1 025 | 146 | 33 |
| Psychosomatische Medizin und Psychotherapie | 1 950 | 1,0 | 4 | 31 | 441 | 959 | 342 | 173 |
| Radiologie | 2 043 | 1,7 | 58 | 235 | 967 | 647 | 107 | 29 |
| Rechtsmedizin | 56 | 19,1 | 5 | 4 | 27 | 16 | 4 | 0 |
| Strahlentherapie | 417 | 6,1 | 10 | 66 | 224 | 105 | 10 | 2 |
| Transfusionsmedizin | 245 | 2,9 | 2 | 22 | 121 | 85 | 13 | 2 |
| Urologie | 572 | 8,5 | 33 | 107 | 288 | 131 | 9 | 4 |
| Sonstige Gebietsbezeichnungen ¹ | 92 | -5,2 | 1 | 1 | 18 | 51 | 19 | 2 |
| Insgesamt | 132 613 | 3,6 | 28 767 | 16 897 | 46 029 | 31 169 | 7 136 | 2 615 |

¹ Enthält Biophysik, Geschichte der Medizin, Immunologie, Kieferchirurgie, Medizinische Genetik, Medizinische Informatik, Medizinische Physik und Biophysik, Pathologische Biochemie, Sozialhygiene, Sportmedizin und nichtzuordenbare Bezeichnungen.

**Tabelle 7: Stationär tätige Ärztinnen/Ärzte nach Gebietsbezeichnungen und Altersgruppen
Stand: 31. 12. 2008**

| Gebietsbezeichnung | Anzahl absolut | Veränderung zum Vorjahr in Prozent | Altersgruppe | | | | | |
|---|-------------------|--|-------------------|--------------------|--------------------|--------------------|--------------------|--------------------|
| | | | bis 34 absolut | 35 - 39 absolut | 40 - 49 absolut | 50 - 59 absolut | 60 - 65 absolut | über 65 absolut |
| 0 | 1 | 2 | 3 | 4 | 5 | 6 | 7 | 8 |
| Ohne Gebietsbezeichnung | 69 663 | 3,1 | 44 151 | 11 471 | 9 789 | 3 595 | 603 | 54 |
| Anästhesiologie | 14 016 | 1,8 | 570 | 2 125 | 6 339 | 4 037 | 908 | 37 |
| Anatomie | 67 | -10,7 | 0 | 2 | 32 | 23 | 8 | 2 |
| Arbeitsmedizin | 258 | 0,4 | 7 | 29 | 118 | 81 | 18 | 5 |
| Augenheilkunde | 849 | 2,3 | 152 | 236 | 297 | 116 | 45 | 3 |
| Biochemie | 31 | 3,3 | 1 | 1 | 5 | 12 | 10 | 2 |
| Chirurgie | 17 334 | 1,6 | 652 | 3 245 | 7 711 | 4 412 | 1 210 | 104 |
| Frauenheilkunde und Geburtshilfe | 4 769 | 1,4 | 395 | 1 076 | 1 924 | 1 004 | 333 | 37 |
| Hals-Nasen-Ohrenheilkunde | 1 204 | 0,2 | 171 | 342 | 464 | 169 | 52 | 6 |
| Haut- und Geschlechtskrankheiten | 899 | -1,9 | 185 | 190 | 314 | 157 | 47 | 6 |
| Humangenetik | 110 | -2,7 | 6 | 13 | 44 | 30 | 14 | 3 |
| Hygiene und Umweltmedizin | 75 | 4,2 | 1 | 3 | 28 | 35 | 6 | 2 |
| Innere Medizin und Allgemeinmedizin | 20 053 | 1,1 | 787 | 3 972 | 9 071 | 4 722 | 1 363 | 138 |
| Kinder- und Jugendmedizin | 4 466 | 3,6 | 448 | 989 | 1 727 | 995 | 271 | 36 |
| Kinder- und Jugendpsychiatrie u. -psychotherapie | 673 | 3,7 | 26 | 112 | 319 | 163 | 49 | 4 |
| Laboratoriumsmedizin | 306 | 3,4 | 5 | 34 | 130 | 90 | 39 | 8 |
| Mikrobiologie, Virologie u. Infektionsepidemiologie | 328 | 1,9 | 18 | 45 | 131 | 95 | 35 | 4 |
| Mund-Kiefer-Gesichtschirurgie | 384 | 1,6 | 20 | 122 | 160 | 49 | 29 | 4 |
| Nervenheilkunde | 971 | -6,7 | 1 | 30 | 193 | 527 | 201 | 19 |

Tabelle 7: Fortsetzung

| Gebietsbezeichnung | Anzahl absolut | Veränderung zum Vorjahr in Prozent | Altersgruppe | | | | | |
|---|-------------------|--|-------------------|--------------------|--------------------|--------------------|--------------------|--------------------|
| | | | bis 34 absolut | 35 - 39 absolut | 40 - 49 absolut | 50 - 59 absolut | 60 - 65 absolut | über 65 absolut |
| 0 | 1 | 2 | 3 | 4 | 5 | 6 | 7 | 8 |
| Neurochirurgie | 971 | -1,3 | 30 | 190 | 456 | 230 | 59 | 6 |
| Neurologie | 2 887 | 4,5 | 150 | 827 | 1 439 | 388 | 75 | 8 |
| Nuklearmedizin | 330 | 0,9 | 15 | 68 | 136 | 69 | 37 | 5 |
| Öffentliches Gesundheitswesen | 31 | -13,9 | 0 | 2 | 7 | 16 | 5 | 1 |
| Pathologie | 659 | -0,8 | 17 | 77 | 298 | 192 | 60 | 15 |
| Pharmakologie | 164 | -8,9 | 1 | 22 | 68 | 49 | 18 | 6 |
| Physikalische und Rehabilitative Medizin | 946 | -0,5 | 4 | 33 | 300 | 440 | 157 | 12 |
| Physiologie | 52 | -10,3 | 1 | 3 | 19 | 18 | 8 | 3 |
| Psychiatrie und Psychotherapie | 4 241 | 3,2 | 66 | 531 | 2 335 | 1 097 | 203 | 9 |
| Psychosomatische Medizin und Psychotherapie | 749 | -3,0 | 6 | 36 | 246 | 328 | 124 | 9 |
| Radiologie | 3 275 | -2,2 | 122 | 523 | 1 408 | 925 | 275 | 22 |
| Rechtsmedizin | 116 | 0,0 | 7 | 10 | 51 | 30 | 12 | 6 |
| Strahlentherapie | 575 | -1,7 | 13 | 104 | 283 | 136 | 36 | 3 |
| Transfusionsmedizin | 313 | -5,2 | 0 | 28 | 165 | 99 | 21 | 0 |
| Urologie | 1 993 | 1,7 | 116 | 474 | 842 | 433 | 113 | 15 |
| Sonstige Gebietsbezeichnungen ¹ | 41 | -2,4 | 1 | 2 | 12 | 20 | 6 | 0 |
| Insgesamt | 153 799 | 2,1 | 48 145 | 26 967 | 46 861 | 24 782 | 6 450 | 594 |

¹ Enthält Biophysik, Geschichte der Medizin, Immunologie, Kieferchirurgie, Medizinische Genetik, Medizinische Informatik, Medizinische Physik und Biophysik, Pathologische Biochemie, Sozialhygiene, Sportmedizin und nichtzuordenbare Bezeichnungen.

**Tabelle 8: Niedergelassene Ärztinnen/Ärzte nach Gebietsbezeichnungen und Altersgruppen
Stand: 31. 12. 2008**

| Gebietsbezeichnung | Anzahl absolut | Veränderung zum Vorjahr in Prozent | Altersgruppe | | | | | |
|---|-------------------|--|-------------------|--------------------|--------------------|--------------------|--------------------|--------------------|
| | | | bis 34 absolut | 35 - 39 absolut | 40 - 49 absolut | 50 - 59 absolut | 60 - 65 absolut | über 65 absolut |
| 0 | 1 | 2 | 3 | 4 | 5 | 6 | 7 | 8 |
| Ohne Gebietsbezeichnung | 9 349 | -4,0 | 55 | 150 | 3 053 | 4 217 | 1 287 | 587 |
| Anästhesiologie | 2 973 | -0,9 | 3 | 66 | 1 255 | 1 296 | 280 | 73 |
| Anatomie | 1 | 0,0 | 0 | 0 | 0 | 1 | 0 | 0 |
| Arbeitsmedizin | 259 | 1,6 | 0 | 6 | 87 | 102 | 39 | 25 |
| Augenheilkunde | 5 213 | -1,9 | 42 | 381 | 1 957 | 1 852 | 700 | 281 |
| Biochemie | 3 | -40,0 | 0 | 0 | 0 | 2 | 0 | 1 |
| Chirurgie | 9 796 | -0,6 | 15 | 420 | 3 771 | 3 954 | 1 250 | 386 |
| Frauenheilkunde und Geburtshilfe | 10 066 | -1,0 | 40 | 477 | 3 605 | 3 873 | 1 562 | 509 |
| Hals-Nasen-Ohrenheilkunde | 3 977 | -1,8 | 28 | 294 | 1 527 | 1 442 | 510 | 176 |
| Haut- und Geschlechtskrankheiten | 3 593 | -1,1 | 24 | 294 | 1 490 | 1 246 | 387 | 152 |
| Humangenetik | 90 | 8,4 | 2 | 9 | 42 | 27 | 4 | 6 |
| Hygiene und Umweltmedizin | 5 | -28,6 | 0 | 1 | 1 | 0 | 1 | 2 |
| Innere Medizin und Allgemeinmedizin | 55 395 | -0,9 | 268 | 2 840 | 18 273 | 22 115 | 8 707 | 3 192 |
| Kinder- und Jugendmedizin | 6 038 | -1,4 | 26 | 292 | 2 107 | 2 454 | 873 | 286 |
| Kinder- und Jugendpsychiatrie u. -psychotherapie | 701 | 5,9 | 2 | 29 | 310 | 259 | 69 | 32 |
| Laboratoriumsmedizin | 378 | -14,9 | 5 | 14 | 147 | 132 | 49 | 31 |
| Mikrobiologie, Virologie u. Infektionsepidemiologie | 128 | -10,5 | 0 | 6 | 50 | 46 | 10 | 16 |
| Mund-Kiefer-Gesichtschirurgie | 990 | 0,7 | 2 | 64 | 467 | 324 | 106 | 27 |
| Nervenheilkunde | 2 312 | -4,9 | 0 | 20 | 291 | 1 114 | 589 | 298 |

Tabelle 8: Fortsetzung

| Gebietsbezeichnung | Anzahl absolut | Veränderung zum Vorjahr in Prozent | Altersgruppe | | | | | |
|---|-------------------|--|-------------------|--------------------|--------------------|--------------------|--------------------|--------------------|
| | | | bis 34 absolut | 35 - 39 absolut | 40 - 49 absolut | 50 - 59 absolut | 60 - 65 absolut | über 65 absolut |
| 0 | 1 | 2 | 3 | 4 | 5 | 6 | 7 | 8 |
| Neurochirurgie | 395 | 4,2 | 1 | 23 | 213 | 116 | 29 | 13 |
| Neurologie | 992 | 5,6 | 7 | 88 | 575 | 259 | 39 | 24 |
| Nuklearmedizin | 543 | 0,0 | 5 | 35 | 268 | 166 | 45 | 24 |
| Öffentliches Gesundheitswesen | 26 | 8,3 | 0 | 0 | 4 | 14 | 3 | 5 |
| Pathologie | 569 | -0,4 | 1 | 14 | 228 | 218 | 78 | 30 |
| Pharmakologie | 14 | 7,7 | 0 | 0 | 2 | 7 | 1 | 4 |
| Physikalische und Rehabilitative Medizin | 535 | -0,4 | 1 | 11 | 219 | 230 | 45 | 29 |
| Physiologie | 3 | 0,0 | 0 | 0 | 0 | 1 | 1 | 1 |
| Psychiatrie und Psychotherapie | 2 824 | 5,8 | 5 | 109 | 1 467 | 961 | 187 | 95 |
| Psychosomatische Medizin und Psychotherapie | 3 024 | 0,8 | 3 | 20 | 504 | 1 463 | 660 | 374 |
| Radiologie | 2 506 | -2,6 | 5 | 94 | 1 057 | 1 005 | 281 | 64 |
| Rechtsmedizin | 10 | -23,1 | 0 | 1 | 2 | 3 | 3 | 1 |
| Strahlentherapie | 225 | -3,8 | 1 | 15 | 134 | 63 | 11 | 1 |
| Transfusionsmedizin | 40 | 2,6 | 0 | 1 | 21 | 11 | 4 | 3 |
| Urologie | 2 750 | 0,2 | 8 | 146 | 1 127 | 1 017 | 343 | 109 |
| Sonstige Gebietsbezeichnungen ¹ | 31 | -22,5 | 0 | 1 | 4 | 18 | 5 | 3 |
| Insgesamt | 125 754 | -1,1 | 549 | 5 921 | 44 258 | 50 008 | 18 158 | 6 860 |

¹ Enthält Biophysik, Geschichte der Medizin, Immunologie, Kieferchirurgie, Medizinische Genetik, Medizinische Informatik, Medizinische Physik und Biophysik, Pathologische Biochemie, Sozialhygiene, Sportmedizin und nichtzuordenbare Bezeichnungen.

Tabelle 9: Anerkennung von Facharztbezeichnungen

| Facharztbezeichnung | 2006 | | 2007 | | 2008 | |
|--|------------------|---------------------|------------------|---------------------|------------------|---------------------|
| | Anzahl insgesamt | darunter: Ärztinnen | Anzahl insgesamt | darunter: Ärztinnen | Anzahl insgesamt | darunter: Ärztinnen |
| 0 | 1 | 2 | 3 | 4 | 5 | 6 |
| Anästhesiologie | 875 | 365 | 962 | 419 | 919 | 392 |
| Anästhesiologie und Intensivtherapie | 6 | 2 | 0 | 0 | 0 | 0 |
| Anatomie | 2 | 0 | 2 | 0 | 4 | 1 |
| Arbeitsmedizin | 141 | 88 | 128 | 74 | 142 | 80 |
| Augenheilkunde | 224 | 129 | 223 | 135 | 234 | 121 |
| Biochemie | 1 | 0 | 2 | 1 | 3 | 0 |
| Allgemeine Chirurgie | 94 | 12 | 99 | 18 | 124 | 29 |
| Chirurgie | 790 | 201 | 711 | 170 | 621 | 177 |
| Gefäßchirurgie | 38 | 3 | 51 | 5 | 85 | 22 |
| Herzchirurgie | 56 | 5 | 64 | 6 | 69 | 9 |
| Kinderchirurgie | 35 | 16 | 46 | 17 | 28 | 13 |
| Orthopädie | 348 | 65 | 243 | 53 | 164 | 44 |
| Orthopädie und Unfallchirurgie | 1 201 | 64 | 1 567 | 90 | 1 476 | 147 |
| Plastische Chirurgie | 57 | 17 | 60 | 17 | 56 | 16 |
| Plastische und Ästhetische Chirurgie | 0 | 0 | 12 | 3 | 18 | 6 |
| Thoraxchirurgie | 16 | 2 | 22 | 3 | 37 | 7 |
| Visceralchirurgie | 55 | 7 | 88 | 15 | 176 | 30 |
| Frauenheilkunde | 60 | 54 | 86 | 67 | 59 | 52 |
| Frauenheilkunde und Geburtshilfe | 617 | 469 | 574 | 456 | 607 | 490 |
| Gynäkologie und Geburtshilfe | 6 | 5 | 1 | 1 | 0 | 0 |
| Hals-Nasen-Ohrenheilkunde | 200 | 81 | 210 | 98 | 188 | 70 |
| Phoniatrie und Pädaudiologie | 9 | 4 | 7 | 3 | 8 | 5 |
| Sprach-, Stimm- und kindliche Hörstörungen | 8 | 5 | 3 | 1 | 9 | 5 |
| Dermatologie und Venerologie | 2 | 2 | 16 | 10 | 11 | 6 |
| Haut- und Geschlechtskrankheiten | 224 | 143 | 200 | 140 | 209 | 139 |
| Humangenetik | 14 | 8 | 13 | 8 | 18 | 12 |
| Hygiene | 0 | 0 | 1 | 0 | 0 | 0 |
| Hygiene und Umweltmedizin | 19 | 12 | 8 | 2 | 3 | 2 |
| Allgemeinmedizin | 1 009 | 574 | 1 472 | 678 | 898 | 559 |
| Innere und Allgemeinmedizin (Hausarzt) | 376 | 112 | 466 | 211 | 338 | 164 |
| Innere Medizin | 1 833 | 690 | 1 742 | 750 | 1 777 | 746 |
| Innere Medizin u. Endokrinologie u. Diabetologie | 0 | 0 | 0 | 0 | 4 | 0 |
| Innere Medizin und Gastroenterologie | 0 | 0 | 0 | 0 | 12 | 5 |
| Innere Medizin und Hämatologie und Onkologie | 0 | 0 | 0 | 0 | 2 | 2 |
| Innere Medizin und Kardiologie | 0 | 0 | 0 | 0 | 8 | 3 |
| Innere Medizin und Nephrologie | 0 | 0 | 0 | 0 | 4 | 2 |
| Innere Medizin und Pneumologie | 0 | 0 | 1 | 0 | 3 | 2 |
| Innere Medizin und Rheumatologie | 0 | 0 | 0 | 0 | 1 | 1 |
| Innere Medizin und SP Angiologie | 9 | 3 | 8 | 3 | 5 | 1 |
| Innere Medizin u. SP Endokrinol. u. Diabetolog. | 16 | 6 | 14 | 2 | 8 | 4 |
| Innere Medizin und SP Gastroenterologie | 28 | 1 | 44 | 11 | 49 | 13 |
| Innere Medizin und SP Geriatrie | 7 | 5 | 7 | 5 | 3 | 0 |
| Innere Medizin u. SP Hämatologie u. Onkologie | 15 | 3 | 22 | 7 | 42 | 19 |
| Innere Medizin und SP Kardiologie | 61 | 9 | 58 | 8 | 72 | 23 |
| Innere Medizin und SP Nephrologie | 24 | 5 | 22 | 12 | 37 | 15 |
| Innere Medizin und SP Pneumologie | 18 | 5 | 22 | 8 | 37 | 13 |
| Innere Medizin und SP Rheumatologie | 5 | 1 | 11 | 7 | 11 | 6 |

Tabelle 9: Fortsetzung

| Facharztbezeichnung | 2006 | | 2007 | | 2008 | |
|---|------------------|---------------------|------------------|---------------------|------------------|---------------------|
| | Anzahl insgesamt | darunter: Ärztinnen | Anzahl insgesamt | darunter: Ärztinnen | Anzahl insgesamt | darunter: Ärztinnen |
| 0 | 1 | 2 | 3 | 4 | 5 | 6 |
| Kinderheilkunde | 4 | 2 | 1 | 1 | 5 | 3 |
| Kinder- und Jugendmedizin | 590 | 367 | 580 | 376 | 589 | 392 |
| Kinder- und Jugendpsychiatrie | 11 | 8 | 9 | 6 | 6 | 5 |
| Kinder- u. Jugendpsychiatrie u. -psychotherapie | 105 | 57 | 93 | 62 | 120 | 80 |
| Laboratoriumsmedizin | 32 | 14 | 51 | 23 | 57 | 23 |
| Mikrobiologie und Infektionsepidemiologie | 13 | 6 | 16 | 6 | 9 | 1 |
| Mikrobiologie, Virolog. u. Infektionsepidemiolog. | 34 | 10 | 24 | 14 | 28 | 15 |
| Kieferchirurgie | 0 | 0 | 0 | 0 | 1 | 0 |
| Mund-Kiefer-Gesichtschirurgie | 72 | 9 | 72 | 10 | 81 | 16 |
| Nervenheilkunde | 48 | 17 | 36 | 15 | 46 | 18 |
| Nervenheilkunde (Neurologie und Psychiatrie) | 0 | 0 | 3 | 0 | 3 | 2 |
| Neurologie und Psychiatrie (Nervenarzt) | 0 | 0 | 2 | 1 | 0 | 0 |
| Neurochirurgie | 98 | 13 | 84 | 20 | 88 | 24 |
| Neurologie | 428 | 190 | 456 | 200 | 383 | 176 |
| Nuklearmedizin | 58 | 14 | 43 | 13 | 57 | 23 |
| Öffentliches Gesundheitswesen | 36 | 26 | 34 | 22 | 27 | 14 |
| Neuropathologie | 9 | 2 | 8 | 3 | 7 | 3 |
| Pathologie | 60 | 27 | 46 | 20 | 63 | 24 |
| Klinische Pharmakologie | 18 | 4 | 21 | 5 | 13 | 5 |
| Pharmakologie und Toxikologie | 8 | 1 | 4 | 0 | 9 | 1 |
| Physikalische und Rehabilitative Medizin | 74 | 37 | 59 | 24 | 81 | 39 |
| Physiologie | 1 | 0 | 4 | 0 | 5 | 0 |
| Psychiatrie | 63 | 42 | 26 | 12 | 20 | 12 |
| Psychiatrie und Psychotherapie | 514 | 233 | 530 | 259 | 563 | 291 |
| Psychosomatische Medizin und Psychotherapie | 127 | 61 | 85 | 52 | 108 | 67 |
| Psychotherapeutische Medizin | 71 | 33 | 49 | 30 | 23 | 18 |
| Psychotherapie | 0 | 0 | 1 | 1 | 1 | 0 |
| Diagnostische Radiologie | 177 | 61 | 200 | 82 | 159 | 62 |
| Radiologie | 178 | 66 | 175 | 51 | 178 | 61 |
| Radiologische Diagnostik | 6 | 3 | 1 | 0 | 0 | 0 |
| Rechtsmedizin | 8 | 4 | 9 | 3 | 11 | 6 |
| Strahlentherapie | 58 | 28 | 70 | 34 | 59 | 28 |
| Blutspende- und Transfusionswesen | 1 | 1 | 0 | 0 | 0 | 0 |
| Transfusionsmedizin | 38 | 22 | 32 | 18 | 19 | 9 |
| Urologie | 227 | 46 | 200 | 37 | 233 | 51 |
| Insgesamt | 11 666 | 4 577 | 12 312 | 4 914 | 11 631 | 4 922 |

**Tabelle 10: Ausländische Ärztinnen/Ärzte in Deutschland
Stand: 31. 12. 2008**

| Herkunftsland | Ausländer insgesamt | | Dar.: ohne ärztl. Tätigk. | Berufstätig | | Davon: | | | |
|--------------------------------|---------------------|---------------------|---------------------------------|---------------|---------------------|--------------|-------------|--------------------------|------------------------------|
| | Anzahl | Veränd. z.Vj.i.% | | Anzahl | Veränd. z.Vj.i.% | Krankenhaus | | nieder- gelas- sen | sonstig ärztlich tätig |
| | | | 6 | | | 7 | 8 | | |
| 0 | 1 | 2 | 3 | 4 | 5 | 6 | 7 | 8 | 9 |
| Europäische Union | 10 984 | 9,1 | 1 621 | 9 363 | 9,9 | 6 774 | 12,0 | 1 886 | 703 |
| Davon: | | | | | | | | | |
| Belgien | 239 | 3,5 | 25 | 214 | 4,4 | 109 | 5,8 | 92 | 13 |
| Bulgarien | 541 | 17,1 | 76 | 465 | 18,6 | 390 | 21,9 | 52 | 23 |
| Dänemark | 59 | -3,3 | 14 | 45 | 0,0 | 17 | 0,0 | 24 | 4 |
| Estland | 30 | 11,1 | 5 | 25 | 8,7 | 20 | 5,3 | 2 | 3 |
| Finnland | 110 | 3,8 | 31 | 79 | 0,0 | 40 | -4,8 | 18 | 21 |
| Frankreich | 407 | 2,3 | 79 | 328 | 3,1 | 139 | 2,2 | 146 | 43 |
| Griechenland | 1 708 | 9,9 | 272 | 1 436 | 10,9 | 1 052 | 11,6 | 301 | 83 |
| Irland | 33 | 3,1 | 8 | 25 | 8,7 | 16 | 14,3 | 8 | 1 |
| Italien | 755 | 5,0 | 161 | 594 | 5,3 | 390 | 8,0 | 157 | 47 |
| Lettland | 41 | -4,7 | 5 | 36 | 5,9 | 25 | 13,6 | 9 | 2 |
| Litauen | 69 | 13,1 | 6 | 63 | 12,5 | 50 | 13,6 | 8 | 5 |
| Luxemburg | 159 | 8,2 | 31 | 128 | 5,8 | 95 | 9,2 | 30 | 3 |
| Malta | 5 | 0,0 | 2 | 3 | 0,0 | 3 | 0,0 | 0 | 0 |
| Niederlande | 552 | 5,1 | 73 | 479 | 5,5 | 230 | 15,6 | 205 | 44 |
| Österreich | 1 802 | 11,7 | 246 | 1 556 | 11,4 | 1 251 | 12,5 | 186 | 119 |
| Polen | 1 428 | 7,2 | 143 | 1 285 | 7,0 | 1 006 | 8,8 | 212 | 67 |
| Portugal | 77 | 4,1 | 13 | 64 | 8,5 | 43 | 4,9 | 14 | 7 |
| Rumänien | 927 | 12,5 | 135 | 792 | 16,0 | 576 | 20,3 | 145 | 71 |
| Schweden | 100 | 1,0 | 21 | 79 | 5,3 | 46 | 9,5 | 29 | 4 |
| Slowakei | 503 | 10,8 | 29 | 474 | 12,9 | 438 | 12,0 | 15 | 21 |
| Slowenien | 31 | 10,7 | 5 | 26 | 23,8 | 23 | 21,1 | 1 | 2 |
| Spanien | 369 | 3,7 | 71 | 298 | 6,4 | 192 | 7,3 | 69 | 37 |
| Tschechische Republik | 346 | 13,8 | 38 | 308 | 12,4 | 245 | 9,9 | 28 | 35 |
| Ungarn | 430 | 19,8 | 71 | 359 | 19,7 | 251 | 22,4 | 77 | 31 |
| Vereinigtes Königreich | 205 | 1,0 | 55 | 150 | 2,0 | 92 | 1,1 | 44 | 14 |
| Zypern | 58 | 11,5 | 6 | 52 | 10,6 | 35 | 16,7 | 14 | 3 |
| Übriges Europa | 4 740 | 4,0 | 804 | 3 936 | 5,5 | 3 024 | 7,8 | 589 | 323 |
| Darunter: | | | | | | | | | |
| Kroatien | 153 | 13,3 | 19 | 134 | 12,6 | 117 | 12,5 | 9 | 8 |
| Norwegen | 85 | 16,4 | 24 | 61 | 10,9 | 29 | 20,8 | 22 | 10 |
| Russland/ehemalige Sowjetunion | 1 685 | 3,8 | 231 | 1 454 | 7,0 | 1 138 | 8,3 | 171 | 145 |
| Schweiz | 186 | 2,8 | 32 | 154 | 3,4 | 107 | 8,1 | 35 | 12 |
| Serbien und Montenegro | 378 | 3,3 | 115 | 263 | 4,4 | 178 | 8,5 | 64 | 21 |
| Türkei | 905 | 2,4 | 189 | 716 | 2,3 | 496 | 4,9 | 194 | 26 |
| Ukraine | 817 | 5,1 | 114 | 703 | 5,9 | 604 | 7,1 | 33 | 66 |
| Europa gesamt | 15 724 | 7,5 | 2 425 | 13 299 | 8,6 | 9 798 | 10,7 | 2 475 | 1 026 |

Tabelle 10: Fortsetzung

| Herkunftsland | Ausländer insgesamt | | Dar.: ohne ärztl. Tätigk. | Berufstätig | | Davon: | | | |
|----------------------------|---------------------|---------------------|------------------------------------|---------------|---------------------|---------------|-------------|--------------------------|------------------------------|
| | Anzahl | Veränd. z.Vj.i.% | | Anzahl | Veränd. z.Vj.i.% | Krankenhaus | | nieder- gelas- sen | sonstig ärztlich tätig |
| | | | 6 | | | 7 | 8 | | |
| 0 | 1 | 2 | 3 | 4 | 5 | 6 | 7 | 8 | 9 |
| Afrika gesamt | 916 | 7,8 | 148 | 768 | 6,8 | 608 | 12,0 | 123 | 37 |
| Darunter: | | | | | | | | | |
| Ägypten | 161 | 7,3 | 17 | 144 | 15,2 | 109 | 23,9 | 19 | 16 |
| Äthiopien | 43 | 4,9 | 5 | 38 | 2,7 | 32 | 6,7 | 6 | 0 |
| Ghana | 93 | 0,0 | 31 | 62 | -15,1 | 34 | -5,6 | 23 | 5 |
| Kamerun | 121 | 10,0 | 6 | 115 | 7,5 | 108 | 10,2 | 5 | 2 |
| Libyen | 190 | 22,6 | 23 | 167 | 19,3 | 157 | 19,8 | 8 | 2 |
| Nigeria | 44 | -2,2 | 12 | 32 | -5,9 | 19 | 5,6 | 12 | 1 |
| Sudan | 54 | 5,9 | 9 | 45 | 7,1 | 39 | 11,4 | 6 | 0 |
| | | | | | | | | | |
| Amerika gesamt | 722 | 1,7 | 132 | 590 | 5,0 | 400 | 7,0 | 124 | 66 |
| Davon: | | | | | | | | | |
| Nordamerika | 284 | 1,4 | 60 | 224 | 3,7 | 138 | 3,8 | 56 | 30 |
| Mittelamerika | 104 | 2,0 | 14 | 90 | 5,9 | 72 | 10,8 | 10 | 8 |
| Südamerika | 334 | 1,8 | 58 | 276 | 5,7 | 190 | 8,0 | 58 | 28 |
| Darunter: | | | | | | | | | |
| Brasilien | 84 | -10,6 | 16 | 68 | -10,5 | 49 | -12,5 | 14 | 5 |
| | | | | | | | | | |
| Asien gesamt | 4 163 | 4,2 | 915 | 3 248 | 5,0 | 2 273 | 7,6 | 755 | 220 |
| Darunter: | | | | | | | | | |
| Afghanistan | 204 | -0,5 | 42 | 162 | 1,3 | 101 | 0,0 | 50 | 11 |
| China | 166 | 5,1 | 19 | 147 | 9,7 | 96 | 6,7 | 26 | 25 |
| Indien | 109 | 9,0 | 24 | 85 | -1,2 | 62 | -1,6 | 15 | 8 |
| Indonesien | 176 | 5,4 | 33 | 143 | 4,4 | 96 | 6,7 | 42 | 5 |
| Irak | 164 | 5,1 | 35 | 129 | -0,8 | 101 | 5,2 | 25 | 3 |
| Iran | 1 092 | -1,3 | 432 | 660 | -1,6 | 319 | -3,0 | 289 | 52 |
| Israel | 147 | 9,7 | 21 | 126 | 10,5 | 92 | 15,0 | 30 | 4 |
| Japan | 46 | -8,0 | 12 | 34 | -8,1 | 27 | -10,0 | 5 | 2 |
| Jemen | 72 | 7,5 | 10 | 62 | 10,7 | 55 | 12,2 | 3 | 4 |
| Jordanien | 230 | 2,7 | 39 | 191 | -0,5 | 129 | 2,4 | 55 | 7 |
| Kasachstan | 184 | 5,1 | 27 | 157 | 12,9 | 134 | 14,5 | 6 | 17 |
| Libanon | 96 | 4,3 | 11 | 85 | 7,6 | 56 | 14,3 | 25 | 4 |
| Syrien | 707 | 6,3 | 94 | 613 | 4,4 | 459 | 8,5 | 132 | 22 |
| Vietnam | 71 | 2,9 | 10 | 61 | 1,7 | 35 | 0,0 | 20 | 6 |
| | | | | | | | | | |
| Australien/Ozeanien | 17 | 0,0 | 3 | 14 | 16,7 | 6 | 20,0 | 4 | 4 |
| | | | | | | | | | |
| Sonstige insgesamt | 242 | 2,1 | 56 | 186 | 1,6 | 122 | 6,1 | 53 | 11 |
| | | | | | | | | | |
| Ausland gesamt | 21 784 | 6,6 | 3 679 | 18 105 | 7,7 | 13 207 | 10,0 | 3 534 | 1 364 |